

Bijlage nieuwsbrief  
ISD Bollenstreek



**Bollenstreek**  
Intergemeentelijke Sociale Dienst  
hillegom lisse noordwijk  
noordwijkerhout teylingen



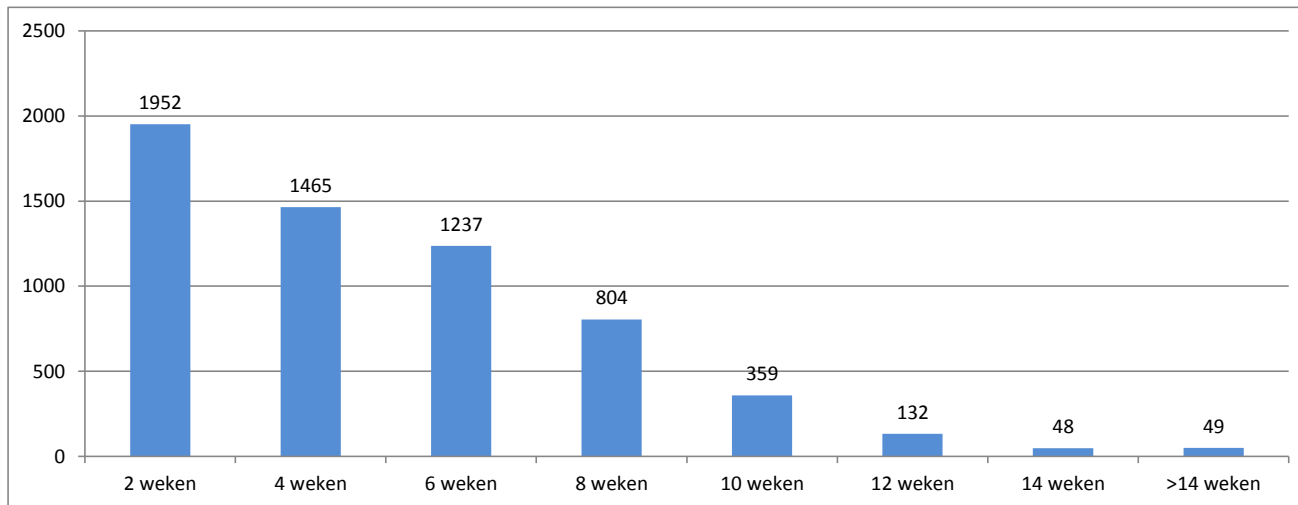
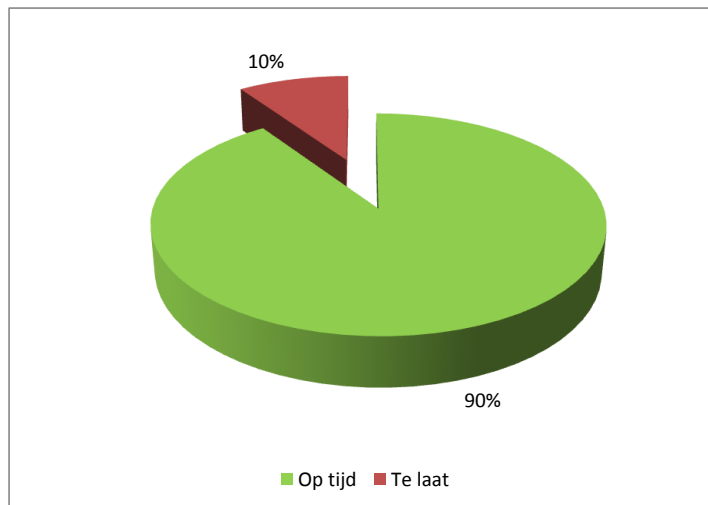
2016-04

# Overzicht afhandelingstermijnen afgehandelde aanvragen

Periode 1 januari 2016 tot en met 31 december 2016

Soort aanvraag	Aantal	Gem. doorlooptijd	Wettelijke termijn	Wettelijke termijn								Op tijd
				2 weken	4 weken	6 weken	8 weken	10 weken	12 weken	14 weken	>14 weken	
Aanvraag begeleiding	822	30	56	253	153	203	103	62	34	9	5	87%
Aanvraag bijzondere bijstand	2342	25	56	743	681	531	285	75	19	6	2	96%
Aanvraag GPK	398	28	56	107	95	119	58	15	2	2	0	95%
Aanvraag HBH	415	23	56	205	74	53	44	19	16	1	3	91%
Aanvraag overige	86	25	56	40	30	6	0	1	0	1	8	88%
Aanvraag rolstoelvoorziening	332	40	56	70	34	67	88	44	14	6	9	78%
Aanvraag uitkering BBZ	47	44	90	11	8	6	4	8	2	2	6	83%
Aanvraag uitkering IOAW	44	22	56	16	18	4	2	3	1	0	0	91%
Aanvraag uitkering IOAZ	3	70	90	0	1	0	0	0	1	0	1	67%
Aanvraag uitkering PW	518	21	56	190	210	81	30	7	0	0	0	99%
Aanvraag vervoersvoorziening	742	29	56	257	127	128	114	69	32	10	5	84%
Aanvraag woonvoorziening	297	43	56	60	34	39	76	56	11	11	10	70%

<b>Totaal afgehandeld</b>	<b>6046</b>	<b>28</b>		<b>1952</b>	<b>1465</b>	<b>1237</b>	<b>804</b>	<b>359</b>	<b>132</b>	<b>48</b>	<b>49</b>	<b>90%</b>
---------------------------	-------------	-----------	--	-------------	-------------	-------------	------------	------------	------------	-----------	-----------	------------

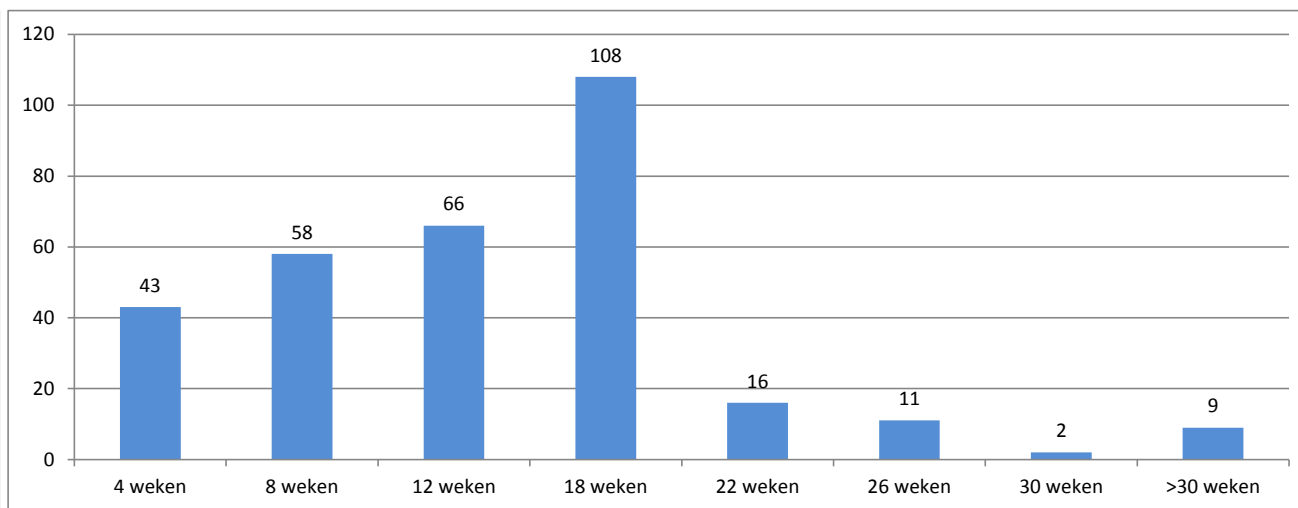
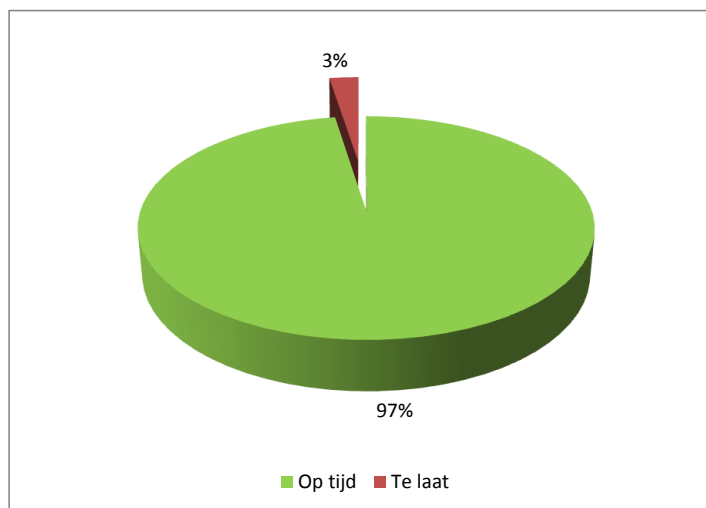


# Overzicht afhandelingstermijnen bezwaar & beroep

Periode 1 januari 2016 tot en met 31 december 2016

Soort	Aantal	Gem. doorlooptijd	Wettelijke termijn	4 weken								Op tijd
				8 weken	12 weken	18 weken	22 weken	26 weken	30 weken	>30 weken		
Beroep gedeeltelijk gegrond	1	135	nvt	0	0	0	0	1	0	0	0	nvt
Beroep gegrond	12	150	nvt	1	0	1	5	1	3	0	1	nvt
Beroep ingetrokken	10	95	nvt	4	2	0	0	0	2	0	2	nvt
Beroep niet ontvankelijk	4	124	nvt	0	0	2	0	0	1	0	1	nvt
Beroep ongegrond	46	142	nvt	5	7	3	11	8	5	2	5	nvt
Beroep overige	1	0	nvt	1	0	0	0	0	0	0	0	nvt
Bezwaar gedeeltelijk gegrond	10	81	126	0	1	4	4	1	0	0	0	90%
Bezwaar gegrond	15	82	126	0	2	6	6	1	0	0	0	93%
Bezwaar ingetrokken	57	65	126	10	13	14	18	2	0	0	0	96%
Bezwaar niet ontvankelijk	23	30	126	14	2	3	4	0	0	0	0	100%
Bezwaar ongegrond	134	77	126	8	31	33	60	2	0	0	0	99%
Bezwaar overige	0	0	126	0	0	0	0	0	0	0	0	nvt

<b>Totaal afgehandeld</b>	<b>313</b>	<b>0</b>		<b>43</b>	<b>58</b>	<b>66</b>	<b>108</b>	<b>16</b>	<b>11</b>	<b>2</b>	<b>9</b>	<b>97%</b>
---------------------------	------------	----------	--	-----------	-----------	-----------	------------	-----------	-----------	----------	----------	------------



# Overzicht uitkeringen levensonderhoud per maand

Periode 1 januari 2016 tot en met 31 december 2016

## PW uitkeringen per de 1e van de maand

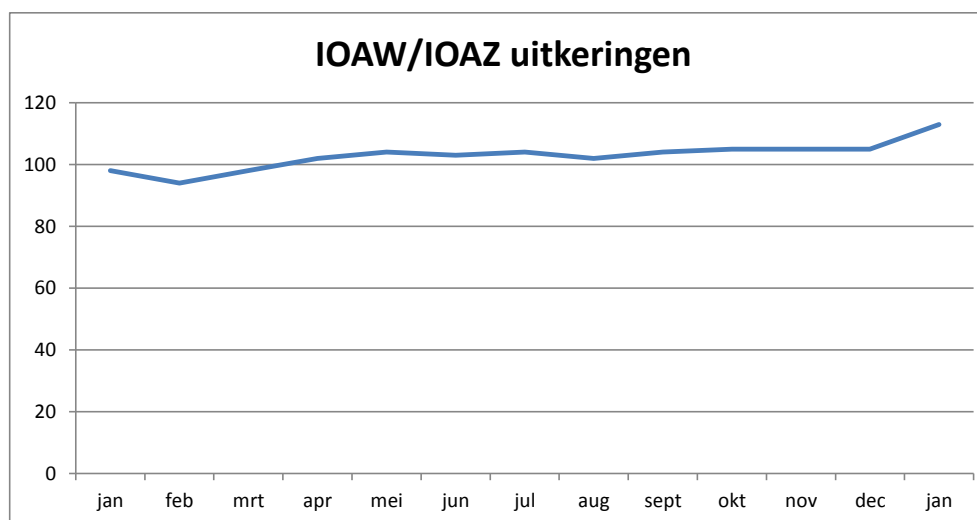
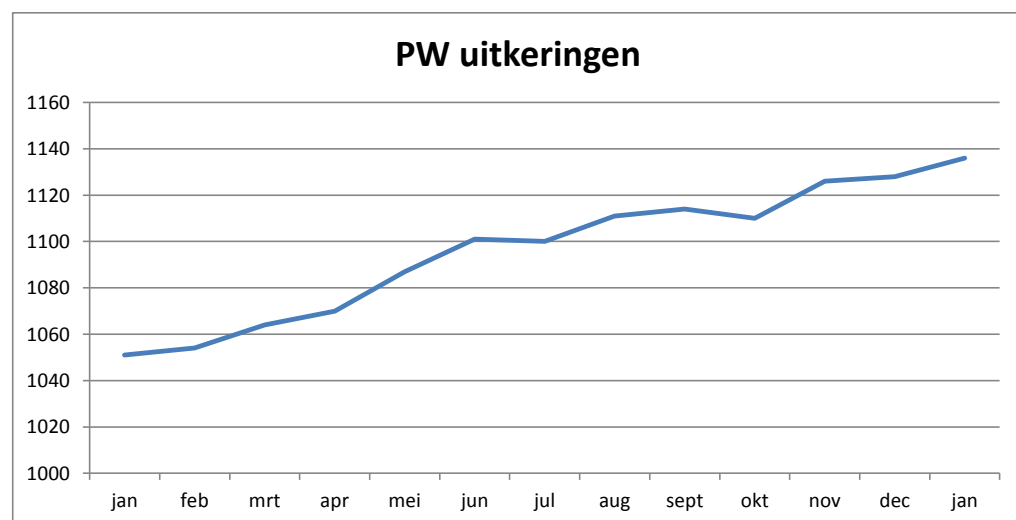
Gemeente	jan	feb	mrt	apr	mei	jun	jul	aug	sept	okt	nov	dec	jan
Hillegom	212	212	207	204	204	215	213	213	210	209	213	220	216
Lisse	198	200	202	201	203	205	207	207	211	212	215	214	227
Noordwijk	242	240	246	244	255	255	251	260	258	253	253	248	248
Noorwijkerhout	158	162	167	167	169	168	170	168	168	168	172	174	172
Teylingen	241	240	242	254	256	258	259	263	267	268	273	272	273

<b>Totaal WWB</b>	<b>1051</b>	<b>1054</b>	<b>1064</b>	<b>1070</b>	<b>1087</b>	<b>1101</b>	<b>1100</b>	<b>1111</b>	<b>1114</b>	<b>1110</b>	<b>1126</b>	<b>1128</b>	<b>1136</b>
-------------------	-------------	-------------	-------------	-------------	-------------	-------------	-------------	-------------	-------------	-------------	-------------	-------------	-------------

## IOAW/IOAZ uitkeringen per de 1e van de maand

Gemeente	jan	feb	mrt	apr	mei	jun	jul	aug	sept	okt	nov	dec	jan
Hillegom	27	23	27	28	27	27	27	25	24	22	22	23	23
Lisse	18	17	17	17	17	17	17	18	19	19	20	19	23
Noordwijk	22	24	24	26	25	25	25	27	27	27	26	25	26
Noorwijkerhout	8	8	8	8	9	8	8	8	8	9	9	8	11
Teylingen	23	22	22	23	26	26	27	24	26	28	28	30	30

<b>Totaal IOA</b>	<b>98</b>	<b>94</b>	<b>98</b>	<b>102</b>	<b>104</b>	<b>103</b>	<b>104</b>	<b>102</b>	<b>104</b>	<b>105</b>	<b>105</b>	<b>105</b>	<b>113</b>
-------------------	-----------	-----------	-----------	------------	------------	------------	------------	------------	------------	------------	------------	------------	------------



# Overzicht schulddienstverlening

Periode 1 januari 2016 tot en met 31 december 2016

## Budgetbeheer

Gemeente	31-12-2015	Instroom	Uitstroom	31-12-2016
Hillegom	16	7	5	18
Lisse	22	3	10	15
Noordwijk	12	6	4	14
Noorwijkerhout	15	5	10	10
Teylingen	14	12	8	18

<b>Totaal ISD</b>	<b>79</b>	<b>33</b>	<b>37</b>	<b>75</b>
-------------------	-----------	-----------	-----------	-----------

## Schuldregelingen

Gemeente	31-12-2015	Instroom	Uitstroom	31-12-2016
Hillegom	68	19	26	61
Lisse	44	14	22	36
Noordwijk	53	20	25	48
Noorwijkerhout	35	13	13	35
Teylingen	48	30	23	55

<b>Totaal ISD</b>	<b>248</b>	<b>96</b>	<b>109</b>	<b>235</b>
-------------------	------------	-----------	------------	------------

