

Bijlage nieuwsbrief
ISD Bollenstreek



2019-02

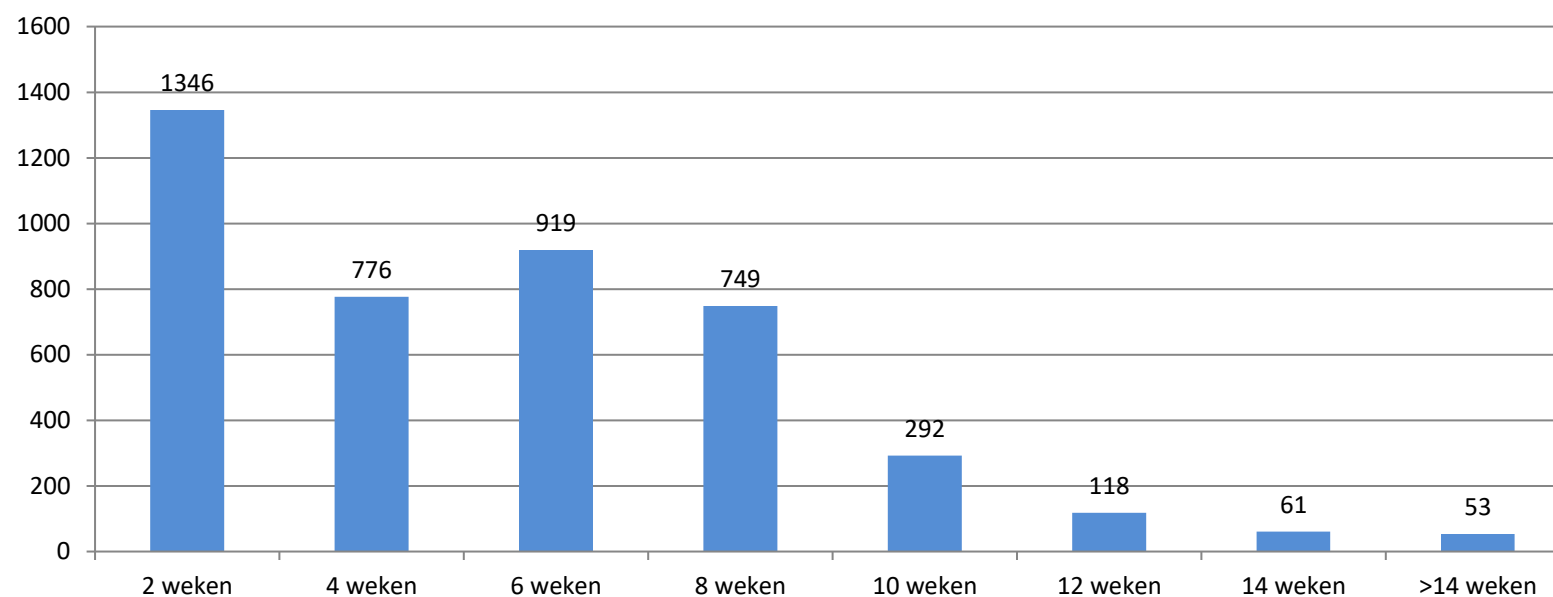
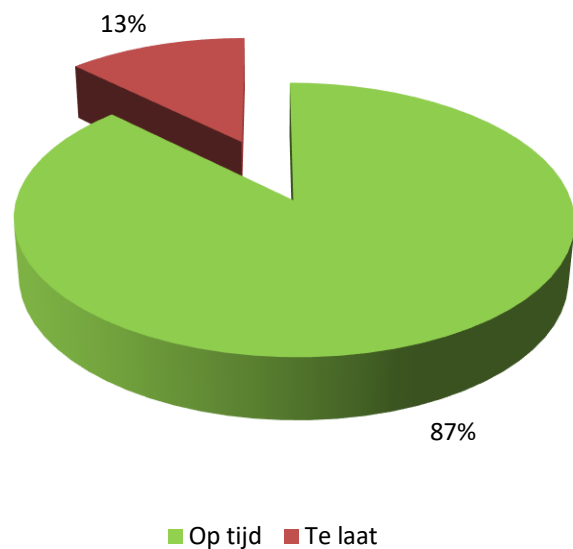
Overzicht afhandelingstermijnen afgehandelde aanvragen

Periode 1 januari 2019 tot en met 30 juni 2019

Soort aanvraag	Aantal	Gem. doorlooptijd	Wettelijke termijn	2 weken	4 weken	6 weken	8 weken	10 weken	12 weken	14 weken	>14 weken	Op tijd
Aanvraag begeleiding	589	37	56	96	108	171	111	61	21	7	10	83%
Aanvraag bijzondere bijstand	1414	24	56	588	320	222	173	66	16	8	9	92%
Aanvraag GPK	226	36	56	67	23	39	53	29	7	4	4	81%
Aanvraag HBH	624	31	56	161	103	169	134	27	19	6	5	91%
Aanvraag overige	232	15	56	170	36	16	0	3	3	2	1	96%
Aanvraag rolstoelvoorziening	173	41	56	22	26	48	44	16	7	6	3	81%
Aanvraag uitkering BBZ	19	46	90	1	3	3	6	4	2	0	0	100%
Aanvraag uitkering IOAW	15	11	56	11	2	2	0	0	0	0	0	100%
Aanvraag uitkering IOAZ	0	0	90	0	0	0	0	0	0	0	0	nvt
Aanvraag uitkering PW	163	21	56	59	51	32	13	1	0	1	0	95%
Aanvraag vervoersvoorziening	645	35	56	142	79	166	155	45	28	11	14	84%
Aanvraag woonvoorziening *	243	46	56	29	25	51	60	40	15	16	7	68%

Totaal afgehandeld	4343	30		1346	776	919	749	292	118	61	53	87%
---------------------------	-------------	-----------	--	-------------	------------	------------	------------	------------	------------	-----------	-----------	------------

* Lager percentage heeft te maken met offertes en levering van de hulpmiddelen. Als die later binnenkomen heeft dat geen opschortende werking van de termijn. De ISD informeert de klanten op tijd hierover en sluit het werkproces pas af als de voorziening daadwerkelijk geregeld is.

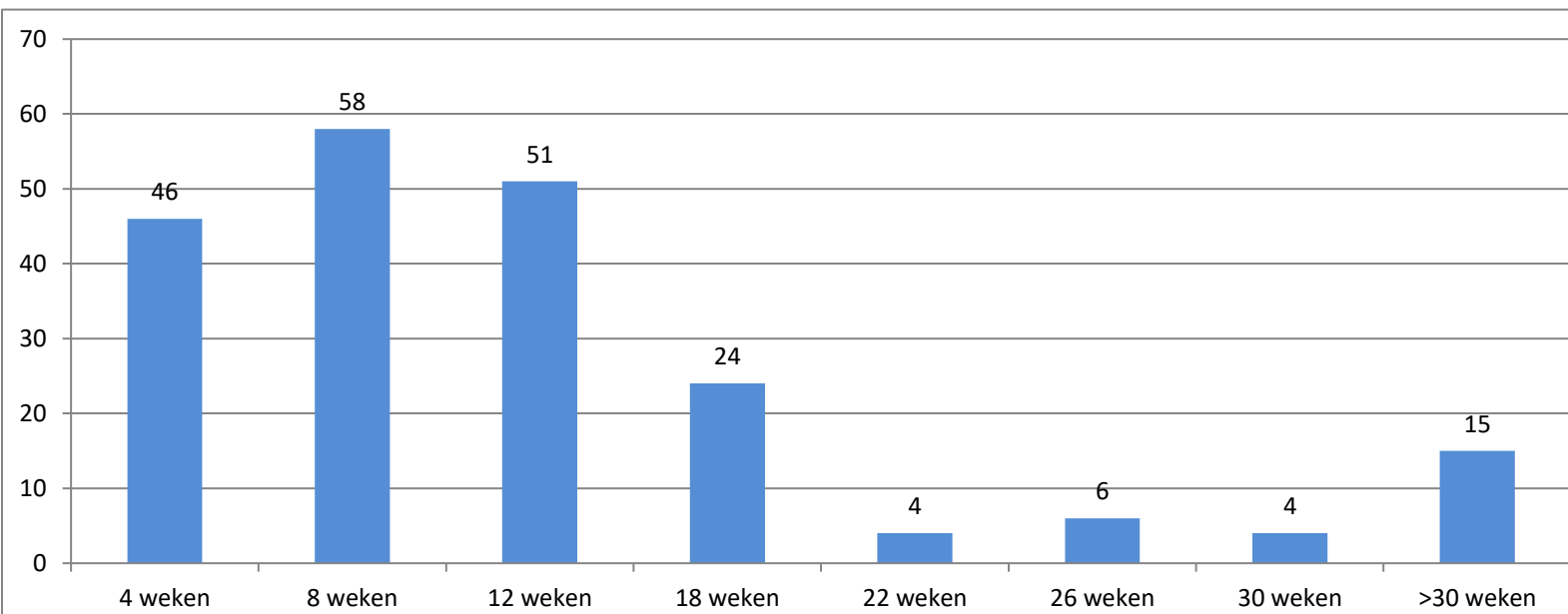
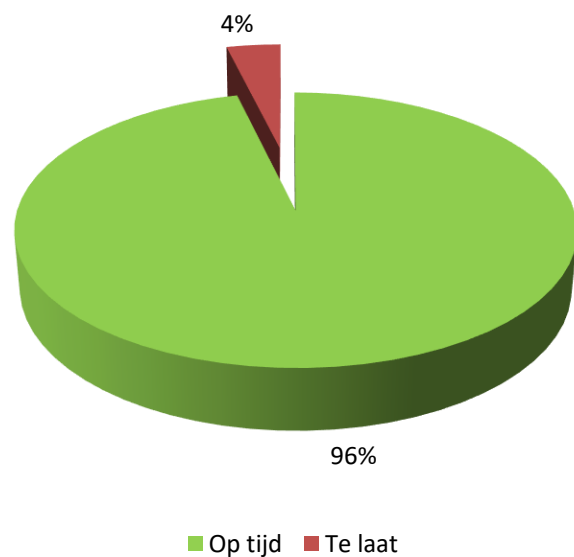


Overzicht afhandelingstermijnen bezwaar & beroep

Periode 1 januari 2019 tot en met 30 juni 2019

Soort	Aantal	Gem. doorlooptijd	Wettelijke termijn	4 weken	8 weken	12 weken	18 weken	22 weken	26 weken	30 weken	>30 weken	Op tijd
Beroep gedeeltelijk gegrond	1	591	nvt	0	0	0	0	0	0	0	1	nvt
Beroep gegrond	4	703	nvt	0	0	0	0	0	0	0	4	nvt
Beroep ingetrokken	8	242	nvt	0	1	0	0	0	2	0	5	nvt
Beroep niet ontvankelijk	3	159	nvt	0	0	0	0	1	1	1	0	nvt
Beroep ongegrond	9	243	nvt	0	0	0	0	0	1	3	5	nvt
Beroep overige	0	0	nvt	0	0	0	0	0	0	0	0	nvt
Bezwaar gedeeltelijk gegrond	9	63	126	2	1	2	3	0	0	0	0	89%
Bezwaar gegrond	16	45	126	3	4	8	1	0	0	0	0	100%
Bezwaar ingetrokken	42	36	126	19	16	3	1	1	2	0	0	93%
Bezwaar niet ontvankelijk	27	28	126	8	14	3	2	0	0	0	0	100%
Bezwaar ongegrond	89	61	126	13	22	34	17	2	0	0	0	97%
Bezwaar overige	2	37	126	1	0	1	0	0	0	0	0	100%

Totaal afgehandeld	210	0		46	58	51	24	4	6	4	15	96%
---------------------------	------------	----------	--	-----------	-----------	-----------	-----------	----------	----------	----------	-----------	------------



Overzicht uitkeringen levensonderhoud per maand

Periode 1 januari 2018 tot en met 30 juni 2019

PW uitkeringen per de 1e van de maand

Gemeente	jul	aug	sept	okt	nov	dec	jan	feb	mrt	apr	mei	jun	jul
Hillegom	238	237	234	230	232	232	223	227	227	230	230	231	230
Lisse	230	223	221	214	211	205	208	208	205	201	200	200	198
Noordwijk	434	428	416	417	415	416	420	423	426	421	422	417	413
Teylingen	303	300	298	287	288	280	278	271	264	270	263	262	263

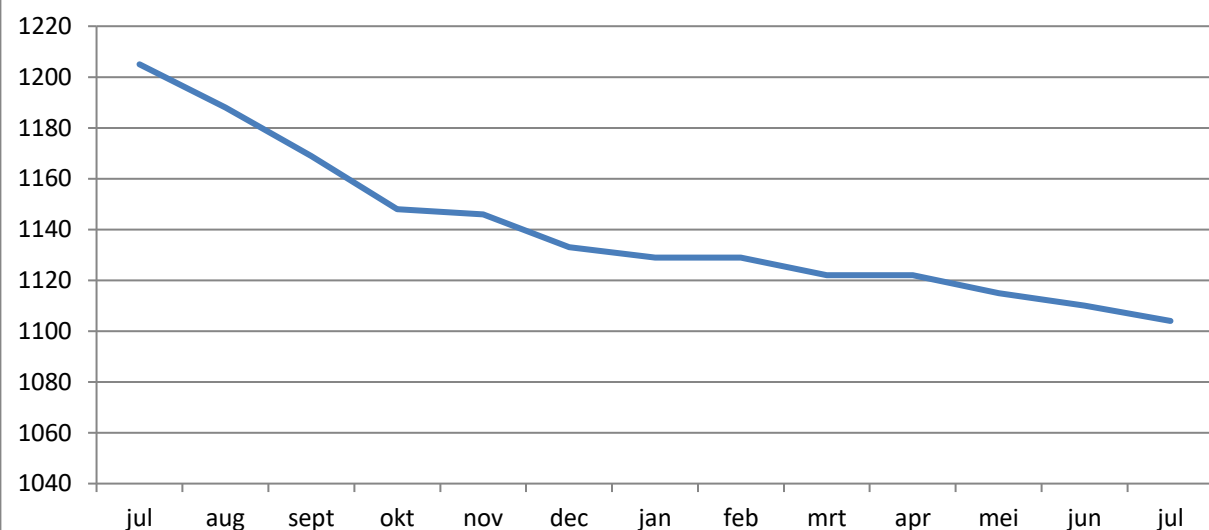
Totaal WWB	1205	1188	1169	1148	1146	1133	1129	1129	1122	1122	1115	1110	1104
-------------------	-------------	-------------	-------------	-------------	-------------	-------------	-------------	-------------	-------------	-------------	-------------	-------------	-------------

IOAW/IOAZ uitkeringen per de 1e van de maand

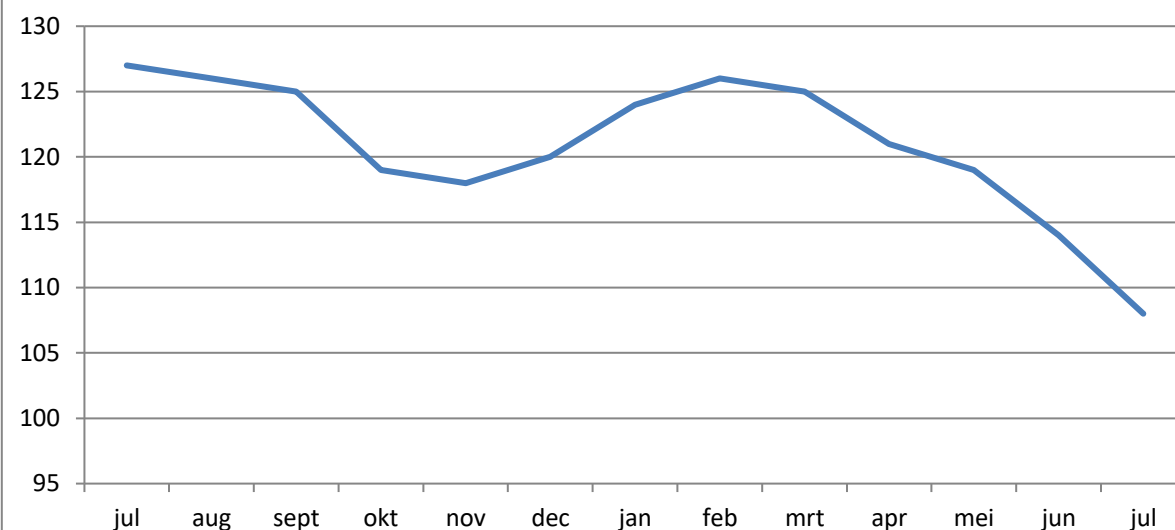
Gemeente	jul	aug	sept	okt	nov	dec	jan	feb	mrt	apr	mei	jun	jul
Hillegom	25	25	26	26	25	25	26	27	25	26	24	22	21
Lisse	26	25	24	23	23	25	25	25	25	24	23	23	24
Noordwijk	45	46	44	41	39	38	40	43	44	41	41	38	34
Teylingen	31	30	31	29	31	32	33	31	31	30	31	31	29

Totaal IOA	127	126	125	119	118	120	124	126	125	121	119	114	108
-------------------	------------	------------	------------	------------	------------	------------	------------	------------	------------	------------	------------	------------	------------

PW uitkeringen



IOAW/IOAZ uitkeringen



Overzicht schulddienstverlening

Periode 1 januari 2019 tot en met 30 juni 2019

Budgetbeheer

Gemeente	31-12-2018	Instroom	Uitstroom	30-6-2019
Hillegom	37	5	3	39
Lisse	36	5	4	37
Noordwijk	38	12	1	49
Teylingen	40	5	1	44

Totaal ISD	151	27	9	169
-------------------	------------	-----------	----------	------------

Schuldregelingen

Gemeente	31-12-2018	Instroom	Uitstroom	30-6-2019
Hillegom	58	14	8	64
Lisse	46	10	10	46
Noordwijk	81	15	16	80
Teylingen	57	16	15	58

Totaal ISD	242	55	49	248
-------------------	------------	-----------	-----------	------------

