

Bijlage nieuwsbrief
ISD Bollenstreek



Bollenstreek
Intergemeentelijke Sociale Dienst
hillegom lisse noordwijk
noordwijkerhout teylingen



2017-02

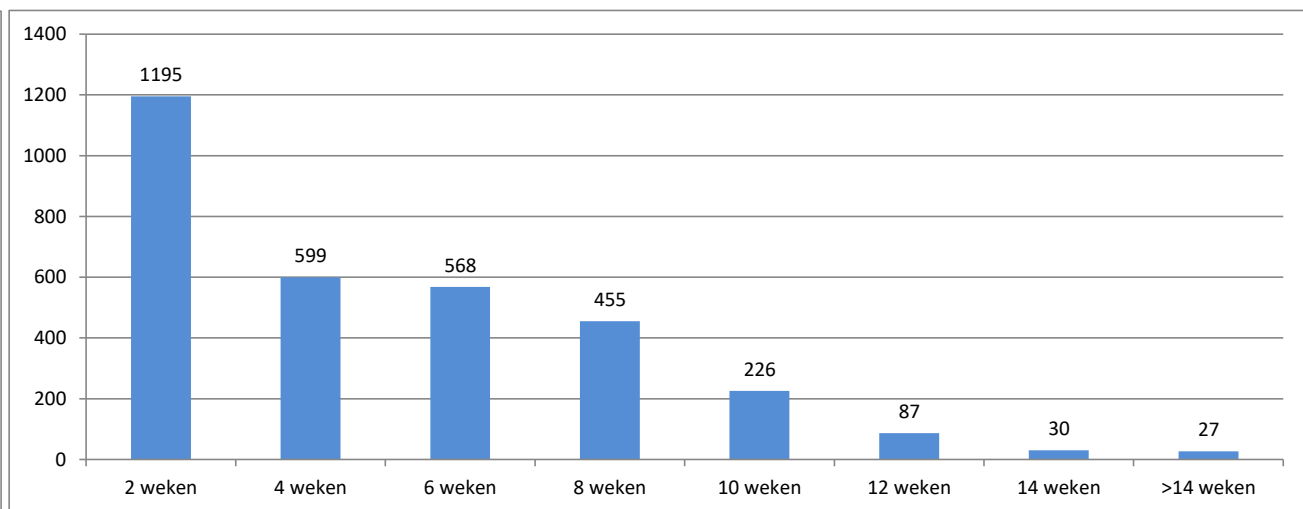
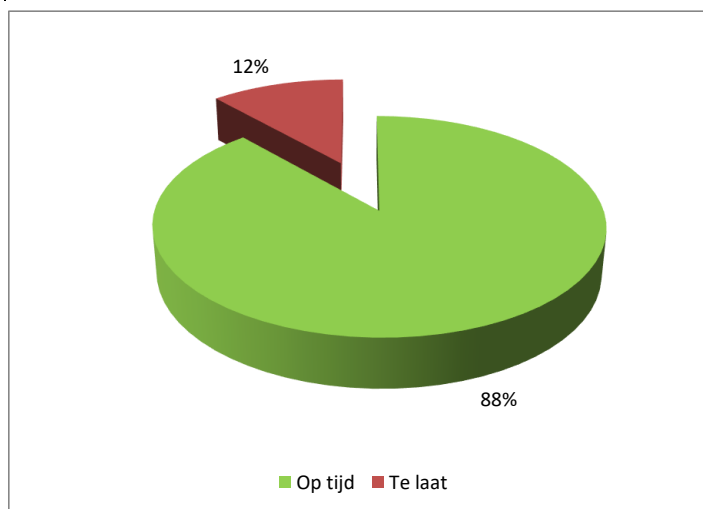
Overzicht afhandelingstermijnen afgehandelde aanvragen

Periode 1 januari 2017 tot en met 30 juni 2017

Soort aanvraag	Aantal	Gem. doorlooptijd	Wettelijke termijn									Op tijd
			2 weken	4 weken	6 weken	8 weken	10 weken	12 weken	14 weken	>14 weken		
Aanvraag begeleiding	426	31	56	124	55	91	108	29	15	3	1	89%
Aanvraag bijzondere bijstand	1207	25	56	484	279	219	138	54	27	4	2	93%
Aanvraag GPK	157	35	56	25	36	39	38	11	8	0	0	88%
Aanvraag HBH	277	23	56	125	29	55	39	17	7	2	3	90%
Aanvraag overige	116	11	56	96	11	3	5	1	0	0	0	99%
Aanvraag rolstoelvoorziening	147	35	56	45	14	20	26	25	9	6	2	71%
Aanvraag uitkering BBZ	23	27	90	7	6	6	2	2	0	0	0	100%
Aanvraag uitkering IOAW	23	26	56	6	10	4	1	2	0	0	0	91%
Aanvraag uitkering IOAZ	1	62	90	0	0	0	0	1	0	0	0	100%
Aanvraag uitkering PW	287	21	56	101	123	41	11	9	1	1	0	96%
Aanvraag vervoersvoorziening	346	27	56	143	24	59	61	40	11	1	7	83%
Aanvraag woonvoorziening *	177	48	56	39	12	31	26	35	9	13	12	61%

Totaal afgehandeld	3187	27		1195	599	568	455	226	87	30	27	88%
---------------------------	-------------	-----------	--	-------------	------------	------------	------------	------------	-----------	-----------	-----------	------------

* Lager percentage heeft te maken met offertes en levering van de hulpmiddelen. Als die later binnenkomen heeft dat geen opschortende werking van de termijn. De ISD informeert de klanten op tijd hierover en sluit het werkproces pas af als de voorziening daadwerkelijk geregeld is.

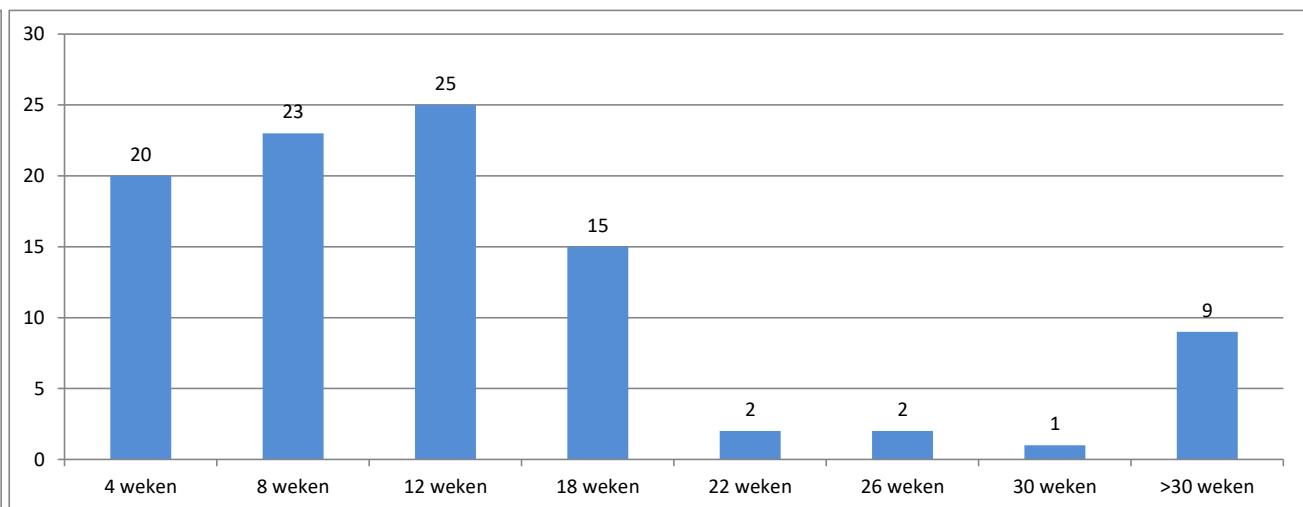
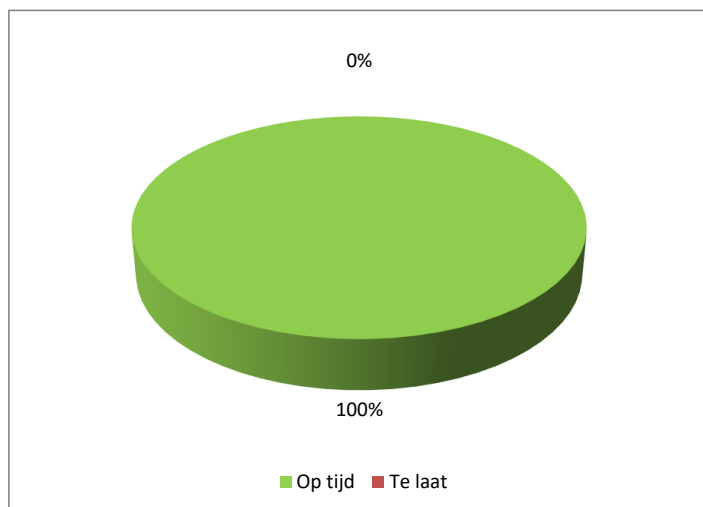


Overzicht afhandelingstermijnen bezwaar & beroep

Periode 1 januari 2017 tot en met 30 juni 2017

Soort	Aantal	Gem. doorlooptijd	Wettelijke termijn	Wettelijke termijn								Op tijd	
				4 weken	8 weken	12 weken	18 weken	22 weken	26 weken	30 weken	>30 weken		
Beroep gedeeltelijk gegrond	1	197	nvt	0	0	0	0	0	0	0	1	0	nvt
Beroep gegrond	1	178	nvt	0	0	0	0	0	0	1	0	0	nvt
Beroep ingetrokken	2	32	nvt	1	1	0	0	0	0	0	0	0	nvt
Beroep niet ontvankelijk	3	178	nvt	1	1	0	0	0	0	0	0	1	nvt
Beroep ongegrond	14	285	nvt	2	1	0	0	2	1	0	0	8	nvt
Beroep overige	0	0	nvt	0	0	0	0	0	0	0	0	0	nvt
Bezwaar gedeeltelijk gegrond	6	53	126	1	0	4	1	0	0	0	0	0	100%
Bezwaar gegrond	4	4	126	2	0	2	0	0	0	0	0	0	100%
Bezwaar ingetrokken	20	24	126	5	7	4	4	0	0	0	0	0	100%
Bezwaar niet ontvankelijk	17	50	126	7	5	1	4	0	0	0	0	0	100%
Bezwaar ongegrond	29	67	126	1	8	14	6	0	0	0	0	0	100%
Bezwaar overige	0	0	126	0	0	0	0	0	0	0	0	0	nvt

Totaal afgehandeld	97	0		20	23	25	15	2	2	1	9	100%
---------------------------	-----------	----------	--	-----------	-----------	-----------	-----------	----------	----------	----------	----------	-------------



Overzicht uitkeringen levensonderhoud per maand

Periode 1 april 2016 tot en met 30 juni 2017

PW uitkeringen per de 1e van de maand

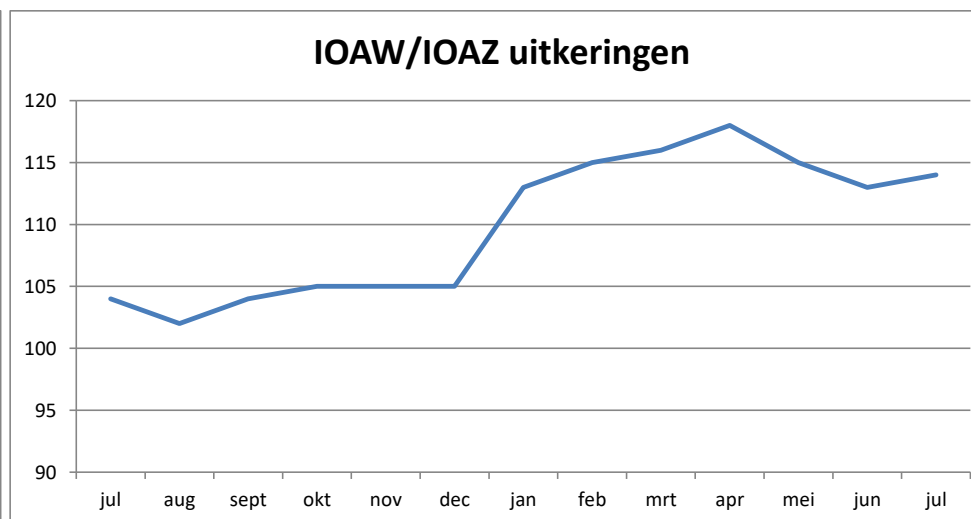
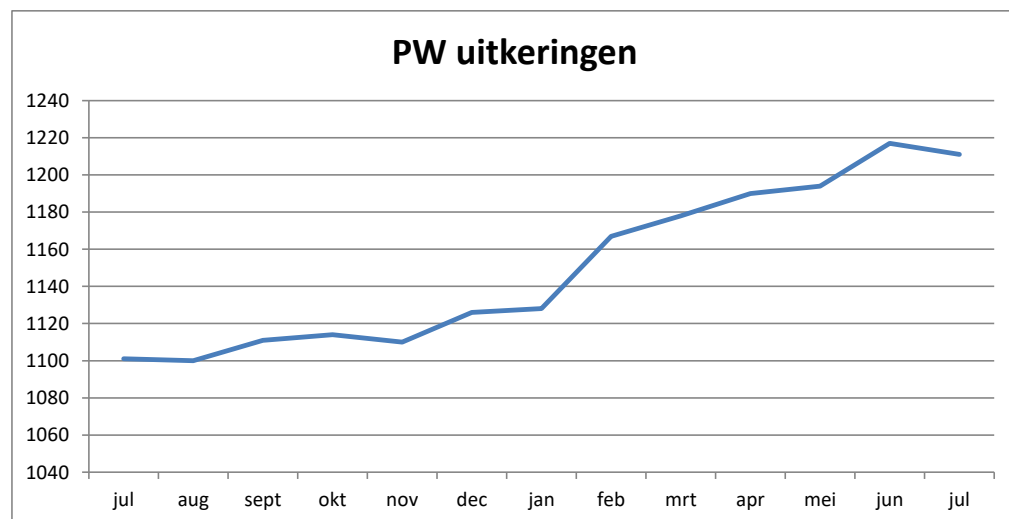
Gemeente	jul	aug	sept	okt	nov	dec	jan	feb	mrt	apr	mei	jun	jul
Hillegom	215	213	213	210	209	213	220	220	226	230	231	230	237
Lisse	205	207	207	211	212	215	214	228	232	232	237	247	244
Noordwijk	255	251	260	258	253	253	248	258	255	259	262	263	258
Noorwijkerhout	168	170	168	168	168	172	174	185	183	186	183	184	177
Teylingen	258	259	263	267	268	273	272	276	282	283	281	293	295

Totaal WWB	1101	1100	1111	1114	1110	1126	1128	1167	1178	1190	1194	1217	1211
-------------------	-------------	-------------	-------------	-------------	-------------	-------------	-------------	-------------	-------------	-------------	-------------	-------------	-------------

IOAW/IOAZ uitkeringen per de 1e van de maand

Gemeente	jul	aug	sept	okt	nov	dec	jan	feb	mrt	apr	mei	jun	jul
Hillegom	27	25	24	22	22	23	23	25	25	26	25	24	24
Lisse	17	18	19	19	20	19	23	22	22	22	20	21	22
Noordwijk	25	27	27	27	26	25	26	27	28	29	28	29	29
Noorwijkerhout	8	8	8	9	9	8	11	11	10	11	12	12	12
Teylingen	27	24	26	28	28	30	30	30	31	30	30	27	27

Totaal IOA	104	102	104	105	105	105	113	115	116	118	115	113	114
-------------------	------------	------------	------------	------------	------------	------------	------------	------------	------------	------------	------------	------------	------------



Overzicht schulddienstverlening

Periode 1 januari 2017 tot en met 30 juni 2017

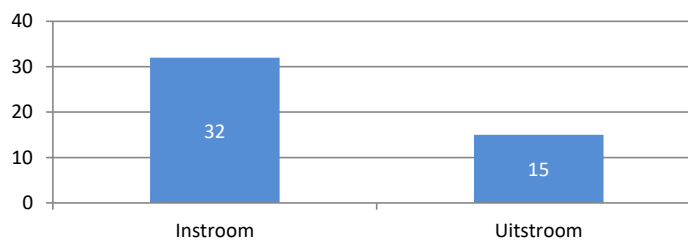
Budgetbeheer

Gemeente	31-12-2016	Instroom	Uitstroom	30-6-2017
Hillegom	17	9	4	22
Lisse	15	8	3	20
Noordwijk	14	3	2	15
Noorwijkerhout	10	3	4	9
Teylingen	18	9	2	25
Totaal ISD	74	32	15	91

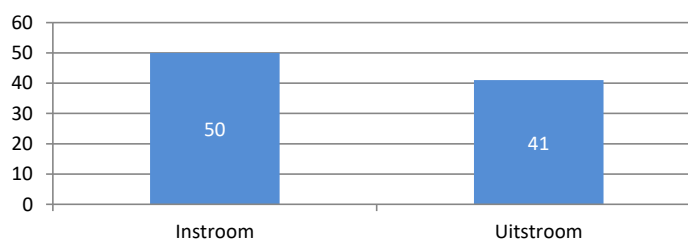
Schuldregelingen

Gemeente	31-12-2016	Instroom	Uitstroom	30-6-2017
Hillegom	61	17	15	63
Lisse	35	4	2	37
Noordwijk	46	9	7	48
Noorwijkerhout	34	7	7	34
Teylingen	55	13	10	58
Totaal ISD	231	50	41	240

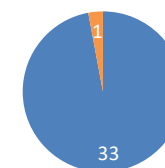
In en uitstroom budgetbeheer



In en uitstroom schuldregelingen



Uitstroom resultaat



■ Succesvol ■ Niet succesvol