

Bijlage nieuwsbrief
ISD Bollenstreek



Bollenstreek

Intergemeentelijke Sociale Dienst

hillegom lisse noordwijk
noordwijkerhout teylingen



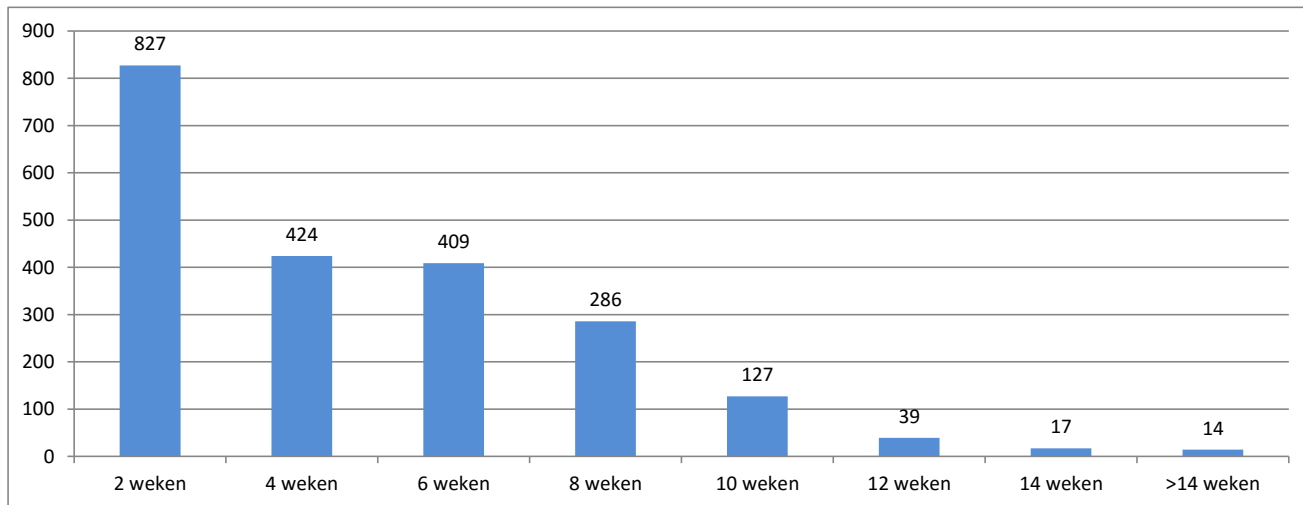
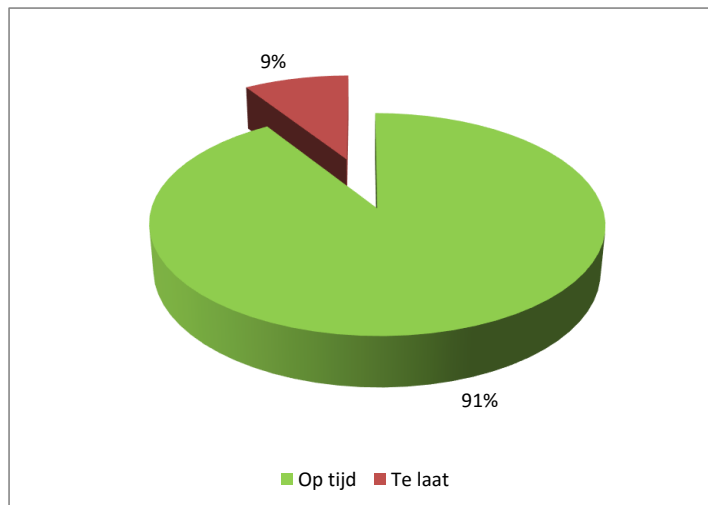
2017-01

Overzicht afhandelingstermijnen afgehandelde aanvragen

Periode 1 januari 2017 tot en met 31 maart 2017

| Soort aanvraag | Aantal | Gem. doorlooptijd | Wettelijke termijn | Wettelijke termijn | | | | | | | | Op tijd |
|------------------------------|--------|-------------------|--------------------|--------------------|---------|---------|---------|----------|----------|----------|-----------|---------|
| | | | | 2 weken | 4 weken | 6 weken | 8 weken | 10 weken | 12 weken | 14 weken | >14 weken | |
| Aanvraag begeleiding | 274 | 26 | 56 | 96 | 41 | 69 | 53 | 11 | 4 | 0 | 0 | 95% |
| Aanvraag bijzondere bijstand | 857 | 24 | 56 | 346 | 191 | 169 | 99 | 37 | 14 | 1 | 0 | 94% |
| Aanvraag GPK | 110 | 33 | 56 | 21 | 27 | 29 | 23 | 5 | 5 | 0 | 0 | 91% |
| Aanvraag HBH | 184 | 20 | 56 | 80 | 24 | 39 | 25 | 9 | 4 | 1 | 2 | 91% |
| Aanvraag overige | 67 | 10 | 56 | 56 | 7 | 2 | 2 | 0 | 0 | 0 | 0 | 100% |
| Aanvraag rolstoelvoorziening | 102 | 33 | 56 | 31 | 12 | 15 | 19 | 18 | 3 | 3 | 1 | 75% |
| Aanvraag uitkering BBZ | 17 | 29 | 90 | 4 | 5 | 4 | 2 | 2 | 0 | 0 | 0 | 100% |
| Aanvraag uitkering IOAW | 14 | 22 | 56 | 4 | 6 | 4 | 0 | 0 | 0 | 0 | 0 | 100% |
| Aanvraag uitkering IOAZ | 1 | 62 | 90 | 0 | 0 | 0 | 0 | 1 | 0 | 0 | 0 | 100% |
| Aanvraag uitkering PW | 201 | 20 | 56 | 75 | 88 | 26 | 6 | 6 | 0 | 0 | 0 | 97% |
| Aanvraag vervoersvoorziening | 204 | 25 | 56 | 86 | 15 | 34 | 41 | 19 | 4 | 1 | 4 | 86% |
| Aanvraag woonvoorziening | 112 | 46 | 56 | 28 | 8 | 18 | 16 | 19 | 5 | 11 | 7 | 63% |

| | | | | | | | | | | | | |
|---------------------------|-------------|-----------|--|------------|------------|------------|------------|------------|-----------|-----------|-----------|------------|
| Totaal afgehandeld | 2143 | 25 | | 827 | 424 | 409 | 286 | 127 | 39 | 17 | 14 | 91% |
|---------------------------|-------------|-----------|--|------------|------------|------------|------------|------------|-----------|-----------|-----------|------------|

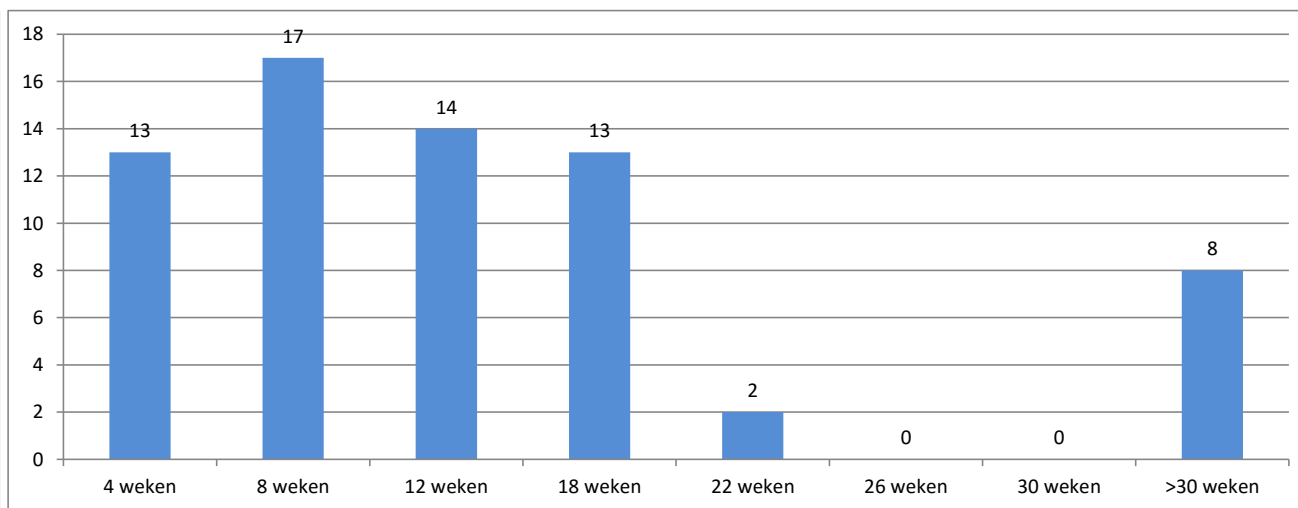
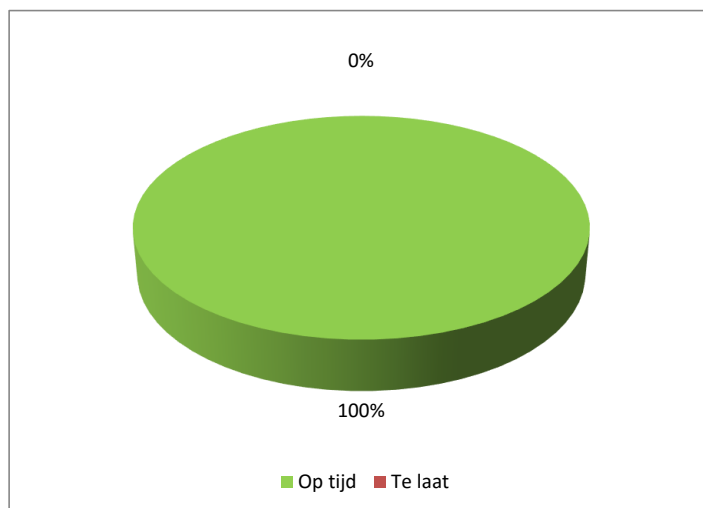


Overzicht afhandelingstermijnen bezwaar & beroep

Periode 1 januari 2017 tot en met 31 maart 2017

| Soort | Aantal | Gem. doorlooptijd | Wettelijke termijn | Wettelijke termijn | | | | | | | | Op tijd | |
|------------------------------|--------|-------------------|--------------------|--------------------|---------|----------|----------|----------|----------|----------|-----------|---------|------|
| | | | | 4 weken | 8 weken | 12 weken | 18 weken | 22 weken | 26 weken | 30 weken | >30 weken | | |
| Beroep gedeeltelijk gegrond | 0 | 0 | nvt | 0 | 0 | 0 | 0 | 0 | 0 | 0 | 0 | 0 | nvt |
| Beroep gegrond | 0 | 0 | nvt | 0 | 0 | 0 | 0 | 0 | 0 | 0 | 0 | 0 | nvt |
| Beroep ingetrokken | 2 | 32 | nvt | 1 | 1 | 0 | 0 | 0 | 0 | 0 | 0 | 0 | nvt |
| Beroep niet ontvankelijk | 1 | 477 | nvt | 0 | 0 | 0 | 0 | 0 | 0 | 0 | 0 | 1 | nvt |
| Beroep ongegrond | 12 | 276 | nvt | 2 | 1 | 0 | 0 | 2 | 0 | 0 | 0 | 7 | nvt |
| Beroep overige | 0 | 0 | nvt | 0 | 0 | 0 | 0 | 0 | 0 | 0 | 0 | 0 | nvt |
| Bezwaar gedeeltelijk gegrond | 2 | -4 | 126 | 1 | 0 | 1 | 0 | 0 | 0 | 0 | 0 | 0 | 100% |
| Bezwaar gegrond | 2 | 35 | 126 | 1 | 0 | 1 | 0 | 0 | 0 | 0 | 0 | 0 | 100% |
| Bezwaar ingetrokken | 13 | 58 | 126 | 2 | 5 | 3 | 3 | 0 | 0 | 0 | 0 | 0 | 100% |
| Bezwaar niet ontvankelijk | 14 | 55 | 126 | 5 | 5 | 0 | 4 | 0 | 0 | 0 | 0 | 0 | 100% |
| Bezwaar ongegrond | 21 | 71 | 126 | 1 | 5 | 9 | 6 | 0 | 0 | 0 | 0 | 0 | 100% |
| Bezwaar overige | 0 | 0 | 126 | 0 | 0 | 0 | 0 | 0 | 0 | 0 | 0 | 0 | nvt |

| | | | | | | | | | | | | | |
|---------------------------|-----------|----------|--|-----------|-----------|-----------|-----------|----------|----------|----------|----------|----------|-------------|
| Totaal afgehandeld | 67 | 0 | | 13 | 17 | 14 | 13 | 2 | 0 | 0 | 0 | 8 | 100% |
|---------------------------|-----------|----------|--|-----------|-----------|-----------|-----------|----------|----------|----------|----------|----------|-------------|



Overzicht uitkeringen levensonderhoud per maand

Periode 1 april 2016 tot en met 31 maart 2017

PW uitkeringen per de 1e van de maand

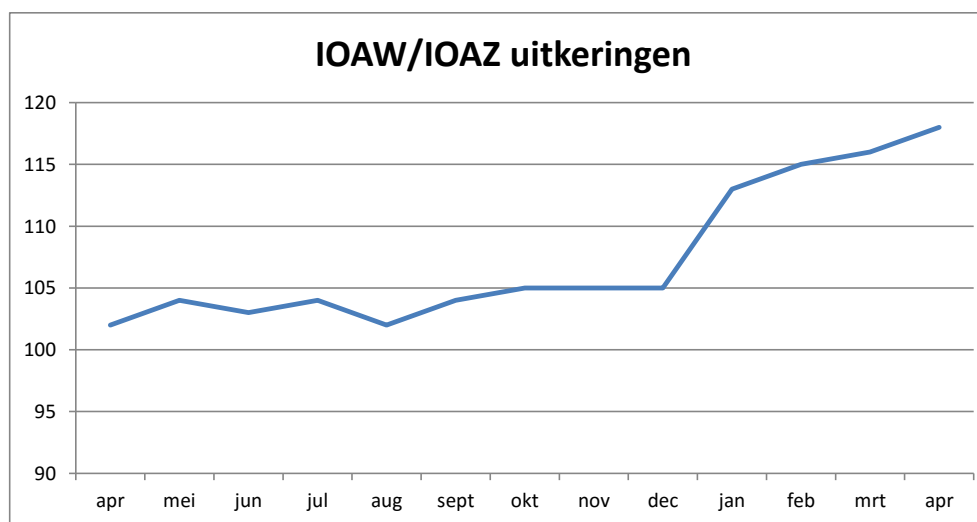
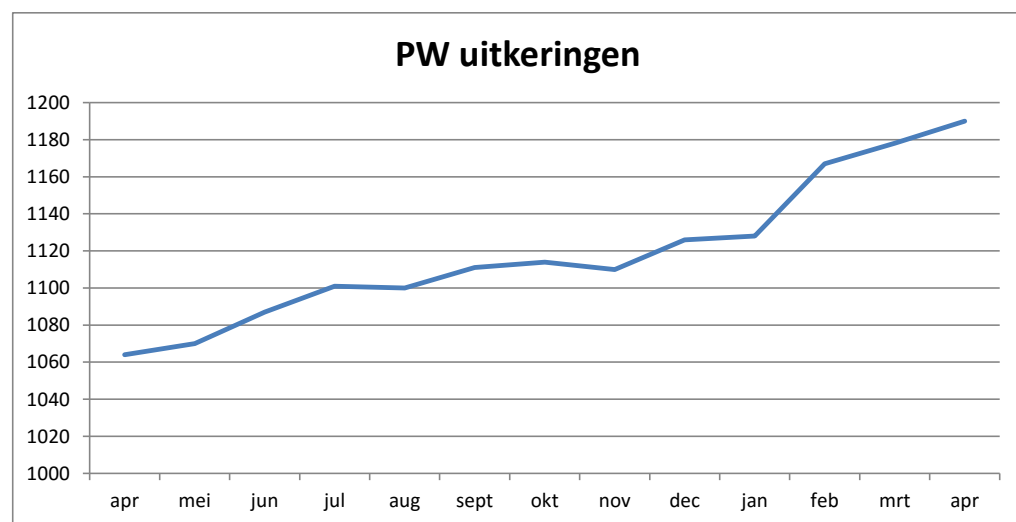
| Gemeente | apr | mei | jun | jul | aug | sept | okt | nov | dec | jan | feb | mrt | apr |
|----------------|-----|-----|-----|-----|-----|------|-----|-----|-----|-----|-----|-----|-----|
| Hillegom | 207 | 204 | 204 | 215 | 213 | 213 | 210 | 209 | 213 | 220 | 220 | 226 | 230 |
| Lisse | 202 | 201 | 203 | 205 | 207 | 207 | 211 | 212 | 215 | 214 | 228 | 232 | 232 |
| Noordwijk | 246 | 244 | 255 | 255 | 251 | 260 | 258 | 253 | 253 | 248 | 258 | 255 | 259 |
| Noorwijkerhout | 167 | 167 | 169 | 168 | 170 | 168 | 168 | 168 | 172 | 174 | 185 | 183 | 186 |
| Teylingen | 242 | 254 | 256 | 258 | 259 | 263 | 267 | 268 | 273 | 272 | 276 | 282 | 283 |

| | | | | | | | | | | | | | |
|-------------------|-------------|-------------|-------------|-------------|-------------|-------------|-------------|-------------|-------------|-------------|-------------|-------------|-------------|
| Totaal WWB | 1064 | 1070 | 1087 | 1101 | 1100 | 1111 | 1114 | 1110 | 1126 | 1128 | 1167 | 1178 | 1190 |
|-------------------|-------------|-------------|-------------|-------------|-------------|-------------|-------------|-------------|-------------|-------------|-------------|-------------|-------------|

IOAW/IOAZ uitkeringen per de 1e van de maand

| Gemeente | apr | mei | jun | jul | aug | sept | okt | nov | dec | jan | feb | mrt | apr |
|----------------|-----|-----|-----|-----|-----|------|-----|-----|-----|-----|-----|-----|-----|
| Hillegom | 28 | 27 | 27 | 27 | 25 | 24 | 22 | 22 | 23 | 23 | 25 | 25 | 26 |
| Lisse | 17 | 17 | 17 | 17 | 18 | 19 | 19 | 20 | 19 | 23 | 22 | 22 | 22 |
| Noordwijk | 26 | 25 | 25 | 25 | 27 | 27 | 27 | 26 | 25 | 26 | 27 | 28 | 29 |
| Noorwijkerhout | 8 | 9 | 8 | 8 | 8 | 8 | 9 | 9 | 8 | 11 | 11 | 10 | 11 |
| Teylingen | 23 | 26 | 26 | 27 | 24 | 26 | 28 | 28 | 30 | 30 | 30 | 31 | 30 |

| | | | | | | | | | | | | | |
|-------------------|------------|------------|------------|------------|------------|------------|------------|------------|------------|------------|------------|------------|------------|
| Totaal IOA | 102 | 104 | 103 | 104 | 102 | 104 | 105 | 105 | 105 | 113 | 115 | 116 | 118 |
|-------------------|------------|------------|------------|------------|------------|------------|------------|------------|------------|------------|------------|------------|------------|



Overzicht schulddienstverlening

Periode 1 januari 2017 tot en met 31 maart 2017

Budgetbeheer

| Gemeente | 31-12-2016 | Instroom | Uitstroom | 31-3-2017 |
|----------------|------------|----------|-----------|-----------|
| Hillegom | 17 | 6 | 4 | 19 |
| Lisse | 15 | 8 | 3 | 20 |
| Noordwijk | 14 | 1 | 1 | 14 |
| Noorwijkerhout | 10 | 2 | 2 | 10 |
| Teylingen | 18 | 3 | 2 | 19 |

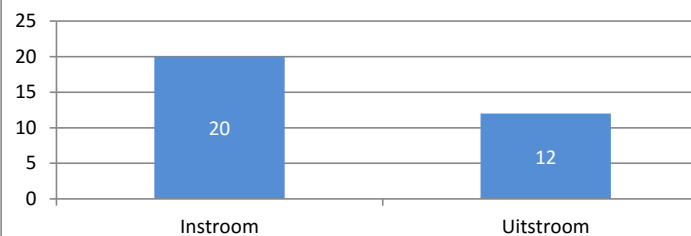
| | | | | |
|-------------------|-----------|-----------|-----------|-----------|
| Totaal ISD | 74 | 20 | 12 | 82 |
|-------------------|-----------|-----------|-----------|-----------|

Schuldregelingen

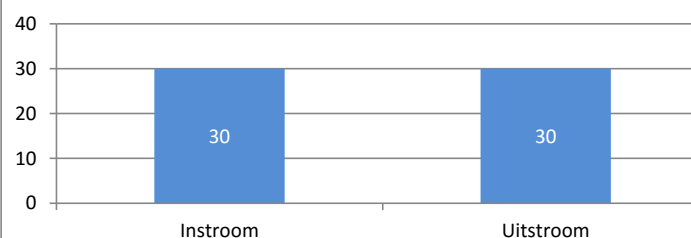
| Gemeente | 31-12-2016 | Instroom | Uitstroom | 31-3-2017 |
|----------------|------------|----------|-----------|-----------|
| Hillegom | 61 | 12 | 9 | 64 |
| Lisse | 35 | 2 | 2 | 35 |
| Noordwijk | 46 | 4 | 4 | 46 |
| Noorwijkerhout | 34 | 7 | 6 | 35 |
| Teylingen | 55 | 5 | 9 | 51 |

| | | | | |
|-------------------|------------|-----------|-----------|------------|
| Totaal ISD | 231 | 30 | 30 | 231 |
|-------------------|------------|-----------|-----------|------------|

In en uitstroom budgetbeheer



In en uitstroom schuldregelingen



Uitstroom resultaat

