

Bijlage nieuwsbrief
ISD Bollenstreek



Bollenstreek

Intergemeentelijke Sociale Dienst

hillegom lisse noordwijk
noordwijkerhout teylingen



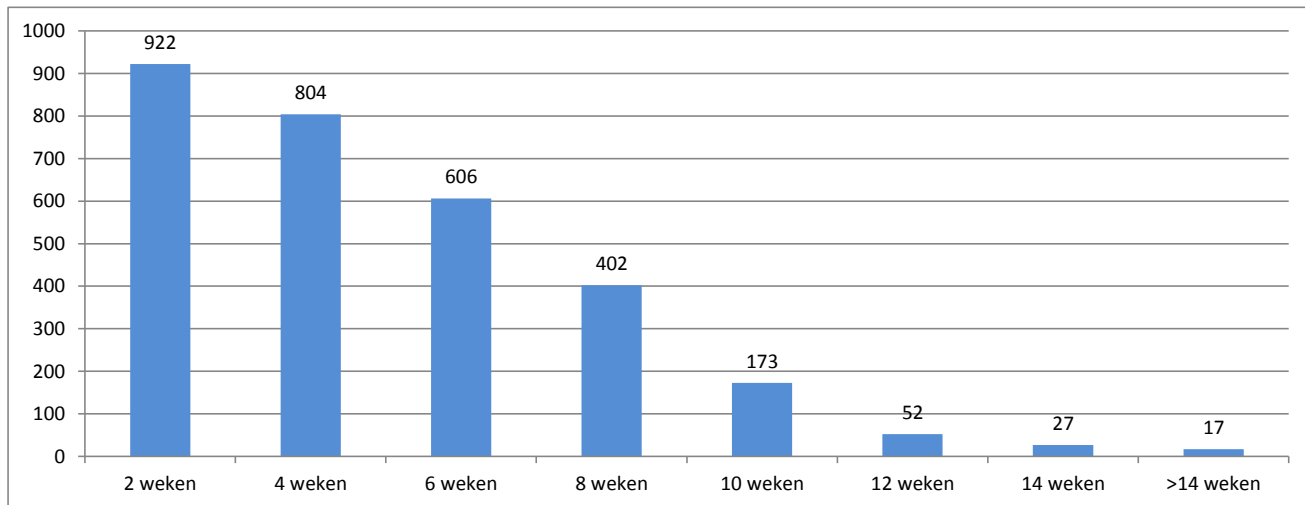
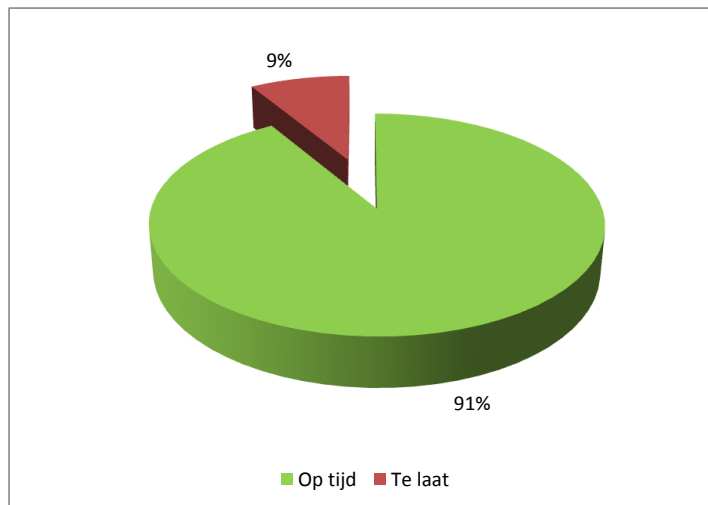
2016-02

Overzicht afhandelingstermijnen afgehandelde aanvragen

Periode 1 januari 2016 tot en met 30 juni 2016

Soort aanvraag	Aantal	Gem. doorlooptijd	Wettelijke termijn	Wettelijke termijn								Op tijd
				2 weken	4 weken	6 weken	8 weken	10 weken	12 weken	14 weken	>14 weken	
Aanvraag begeleiding	433	31	56	129	84	94	55	42	18	7	4	84%
Aanvraag bijzondere bijstand	1278	27	56	357	397	285	175	44	12	6	2	95%
Aanvraag GPK	185	27	56	54	46	48	28	7	0	2	0	95%
Aanvraag HBH	183	19	56	106	34	24	12	5	0	0	2	96%
Aanvraag rolstoelvoorziening	123	39	56	25	19	27	27	13	7	1	4	80%
Aanvraag Sport en Cultuur	0	0	56	0	0	0	0	0	0	0	0	nvt
Aanvraag uitkering BBZ	21	53	90	3	2	1	2	7	2	2	2	81%
Aanvraag uitkering IOAW	19	13	56	11	6	1	1	0	0	0	0	100%
Aanvraag uitkering IOAZ	2	91	90	0	0	0	0	0	1	0	1	50%
Aanvraag uitkering PW	274	21	56	87	120	45	18	4	0	0	0	99%
Aanvraag vervoersvoorziening	348	25	56	125	82	58	45	25	9	3	1	89%
Aanvraag woonvoorziening	137	42	56	25	14	23	39	26	3	6	1	74%

Totaal afgehandeld	3003	27		922	804	606	402	173	52	27	17	91%
--------------------	------	----	--	-----	-----	-----	-----	-----	----	----	----	-----

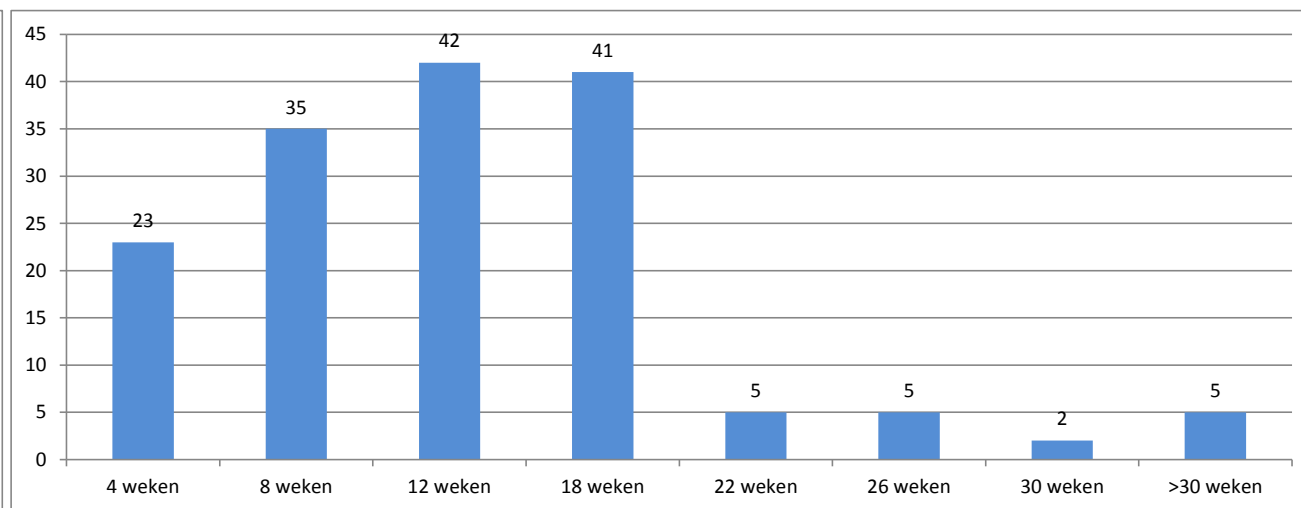
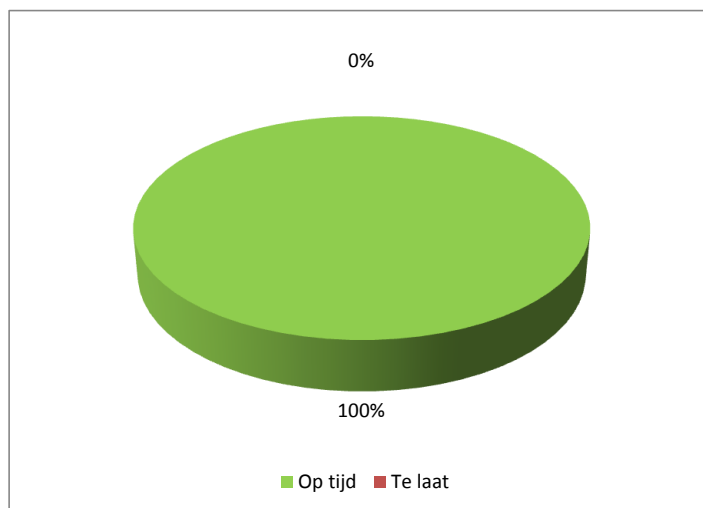


Overzicht afhandelingstermijnen bezwaar & beroep

Periode 1 januari 2016 tot en met 30 juni 2016

Soort	Aantal	Gem. doorlooptijd	Wettelijke termijn	Wettelijke termijn								Op tijd	
				4 weken	8 weken	12 weken	18 weken	22 weken	26 weken	30 weken	>30 weken		
Beroep gedeeltelijk gegrond	0	0	nvt	0	0	0	0	0	0	0	0	0	nvt
Beroep gegrond	6	169	nvt	1	0	0	3	0	1	0	1	1	nvt
Beroep ingetrokken	4	56	nvt	2	1	0	0	0	1	0	0	0	nvt
Beroep niet ontvankelijk	3	94	nvt	0	0	2	0	0	1	0	0	0	nvt
Beroep ongegrond	30	131	nvt	3	5	2	7	5	2	2	4	4	nvt
Beroep overige	1	0	nvt	1	0	0	0	0	0	0	0	0	nvt
Bezwaar gedeeltelijk gegrond	6	72	126	0	1	2	3	0	0	0	0	0	100%
Bezwaar gegrond	7	87	126	0	1	1	5	0	0	0	0	0	100%
Bezwaar ingetrokken	28	60	126	5	7	11	5	0	0	0	0	0	100%
Bezwaar niet ontvankelijk	12	31	126	7	1	1	3	0	0	0	0	0	100%
Bezwaar ongegrond	0	0	126	0	0	0	0	0	0	0	0	0	nvt
Bezwaar ongegrond	61	66	126	4	19	23	15	0	0	0	0	0	100%

Totaal afgehandeld	158	79		23	35	42	41	5	5	2	5	100%
---------------------------	------------	-----------	--	-----------	-----------	-----------	-----------	----------	----------	----------	----------	-------------



Overzicht uitkeringen levensonderhoud per maand

Periode 1 januari 2016 tot en met 30 juni 2016

PW uitkeringen per de 1e van de maand

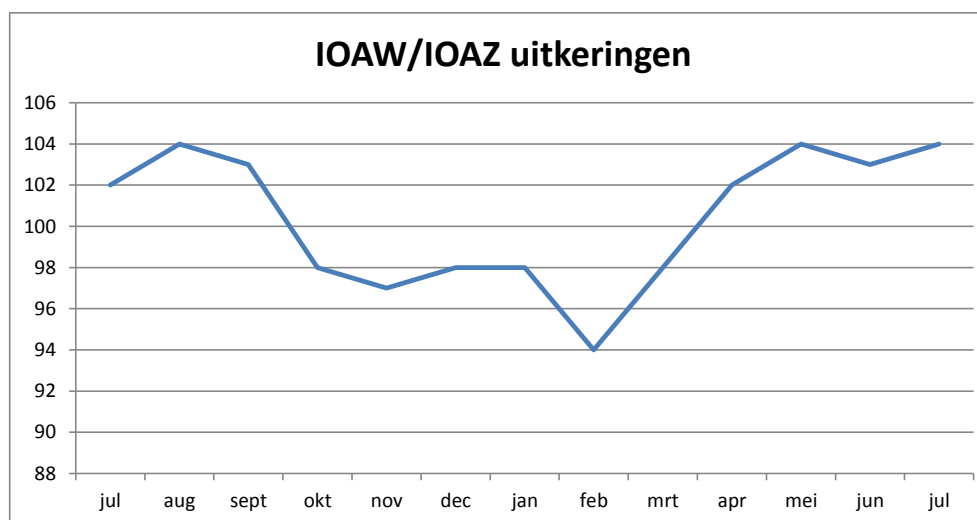
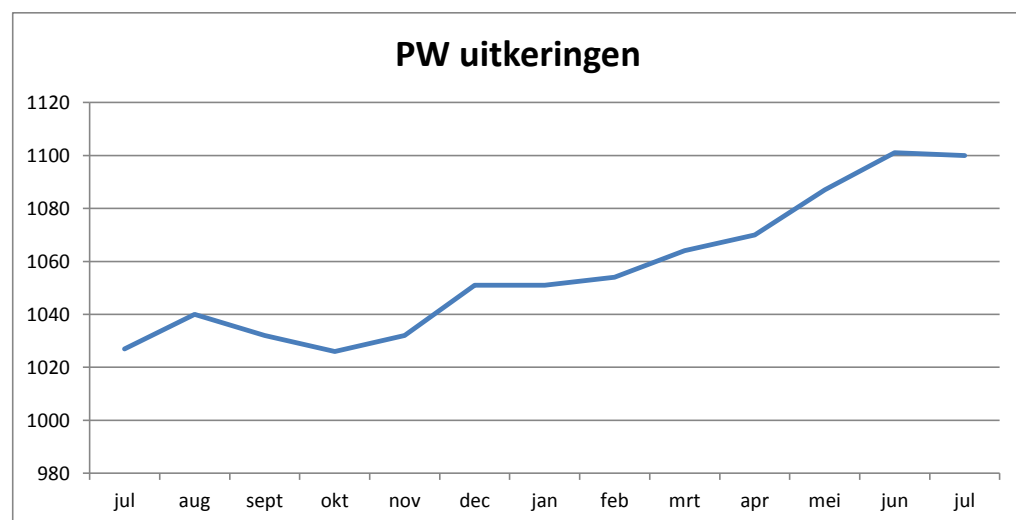
Gemeente	jul	aug	sept	okt	nov	dec	jan	feb	mrt	apr	mei	jun	jul
Hillegom	214	215	205	203	201	207	212	212	207	204	204	215	213
Lisse	198	194	194	198	197	201	198	200	202	201	203	205	207
Noordwijk	237	240	240	233	235	244	242	240	246	244	255	255	251
Noordwijkerhout	154	158	156	153	157	160	158	162	167	167	169	168	170
Teylingen	224	233	237	239	242	239	241	240	242	254	256	258	259

Totaal WWB	1027	1040	1032	1026	1032	1051	1051	1054	1064	1070	1087	1101	1100
-------------------	-------------	-------------	-------------	-------------	-------------	-------------	-------------	-------------	-------------	-------------	-------------	-------------	-------------

IOAW/IOAZ uitkeringen per de 1e van de maand

Gemeente	jul	aug	sept	okt	nov	dec	jan	feb	mrt	apr	mei	jun	jul
Hillegom	27	27	27	28	28	29	27	23	27	28	27	27	27
Lisse	18	18	18	17	17	17	18	17	17	17	17	17	17
Noordwijk	24	24	23	21	21	22	22	24	24	26	25	25	25
Noordwijkerhout	8	8	8	8	7	7	8	8	8	8	9	8	8
Teylingen	25	27	27	24	24	23	23	22	22	23	26	26	27

Totaal IOA	102	104	103	98	97	98	98	94	98	102	104	103	104
-------------------	------------	------------	------------	-----------	-----------	-----------	-----------	-----------	-----------	------------	------------	------------	------------



Overzicht schulddienstverlening

Periode 1 januari 2016 tot en met 30 juni 2016

Budgetbeheer

Gemeente	31-12-2015	Instroom	Uitstroom	30-6-2016
Hillegom	16	5	2	19
Lisse	22	3	7	18
Noordwijk	12	2	3	11
Noorwijkerhout	15	2	7	10
Teylingen	14	5	6	13

Totaal ISD	79	17	25	71
-------------------	-----------	-----------	-----------	-----------

Schuldregelingen

Gemeente	31-12-2015	Instroom	Uitstroom	30-6-2016
Hillegom	67	12	14	65
Lisse	44	8	13	39
Noordwijk	52	13	13	52
Noorwijkerhout	35	7	5	37
Teylingen	48	20	8	60

Totaal ISD	246	60	53	253
-------------------	------------	-----------	-----------	------------

