

Bijlage nieuwsbrief  
ISD Bollenstreek



# Bollenstreek

Intergemeentelijke Sociale Dienst

hillegom lisse noordwijk  
noordwijkerhout teylingen



2018-01

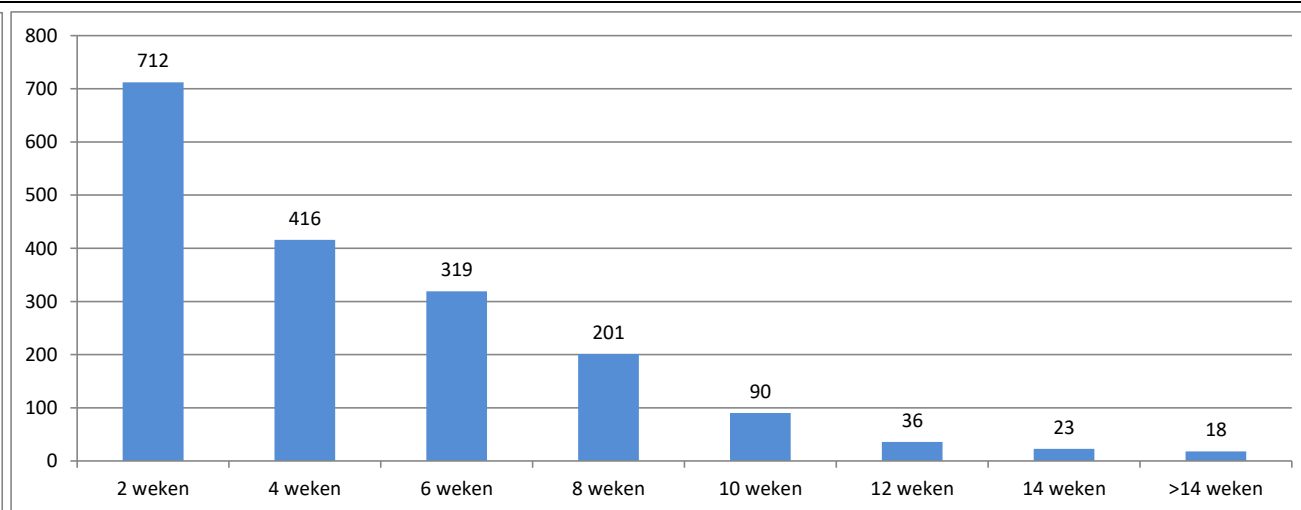
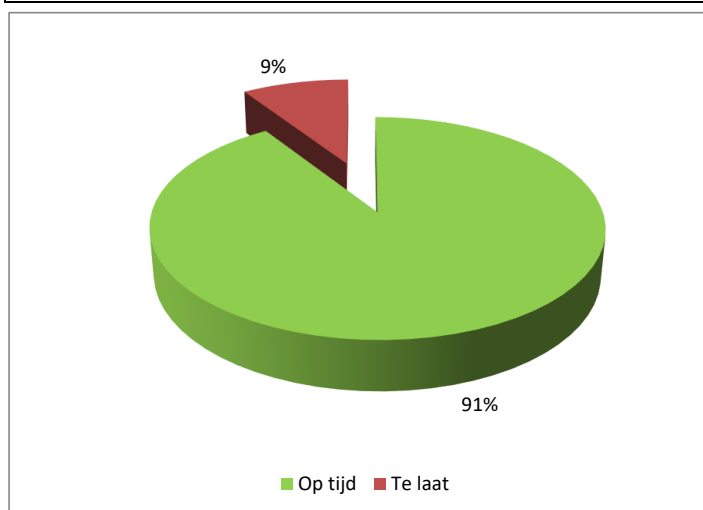
# Overzicht afhandelingstermijnen afgehandelde aanvragen

Periode 1 januari 2018 tot en met 31 maart 2018

Soort aanvraag	Aantal	Gem. doorlooptijd	Wettelijke termijn	Wettelijke termijn								Op tijd
				2 weken	4 weken	6 weken	8 weken	10 weken	12 weken	14 weken	>14 weken	
Aanvraag begeleiding	262	34	56	55	53	61	44	28	13	5	3	81%
Aanvraag bijzondere bijstand	663	21	56	326	154	99	50	20	10	4	0	95%
Aanvraag GPK	112	31	56	28	21	32	25	5	1	0	0	95%
Aanvraag HBH	177	17	56	68	56	33	16	3	1	0	0	98%
Aanvraag overige	73	12	56	58	9	4	1	1	0	0	0	99%
Aanvraag rolstoelvoorziening	88	35	56	21	19	19	13	6	5	1	4	82%
Aanvraag uitkering BBZ	9	16	90	3	4	1	1	0	0	0	0	100%
Aanvraag uitkering IOAW	12	23	56	4	3	5	0	0	0	0	0	100%
Aanvraag uitkering IOAZ	2	28	90	1	0	0	1	0	0	0	0	100%
Aanvraag uitkering PW	120	24	56	48	32	21	15	2	1	1	0	97%
Aanvraag vervoersvoorziening	206	20	56	88	49	21	19	14	3	6	6	86%
Aanvraag woonvoorziening *	91	45	56	12	16	23	16	11	2	6	5	74%

<b>Totaal afgehandeld</b>	<b>1815</b>	<b>25</b>		<b>712</b>	<b>416</b>	<b>319</b>	<b>201</b>	<b>90</b>	<b>36</b>	<b>23</b>	<b>18</b>	<b>91%</b>
---------------------------	-------------	-----------	--	------------	------------	------------	------------	-----------	-----------	-----------	-----------	------------

\* Lager percentage heeft te maken met offertes en levering van de hulpmiddelen. Als die later binnenkomen heeft dat geen opschortende werking van de termijn. De ISD informeert de klanten op tijd hierover en sluit het werkproces pas af als de voorziening daadwerkelijk geregeld is.

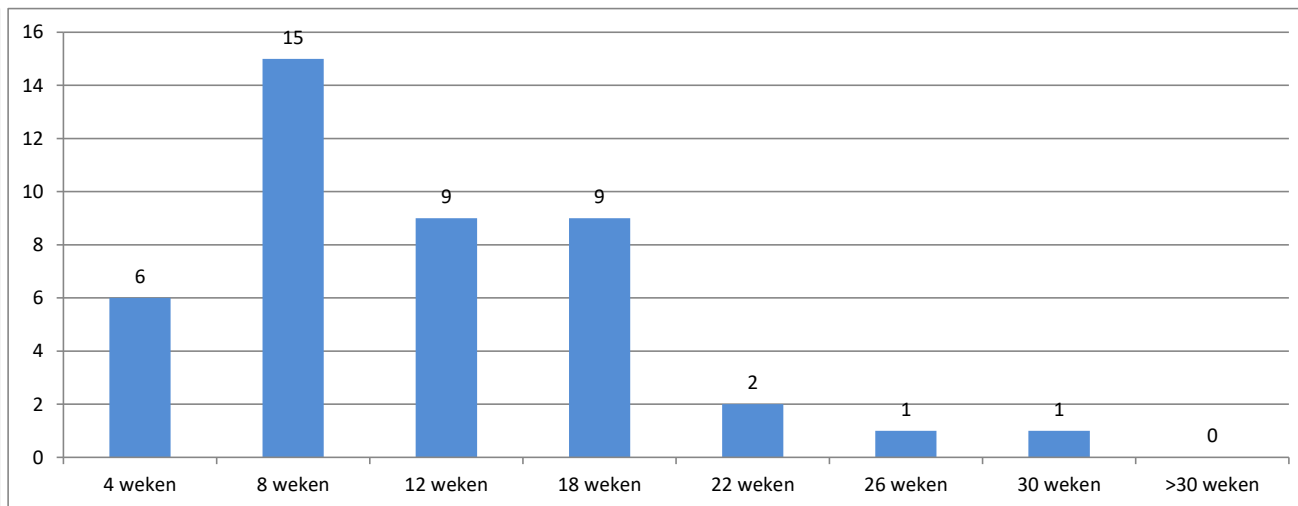
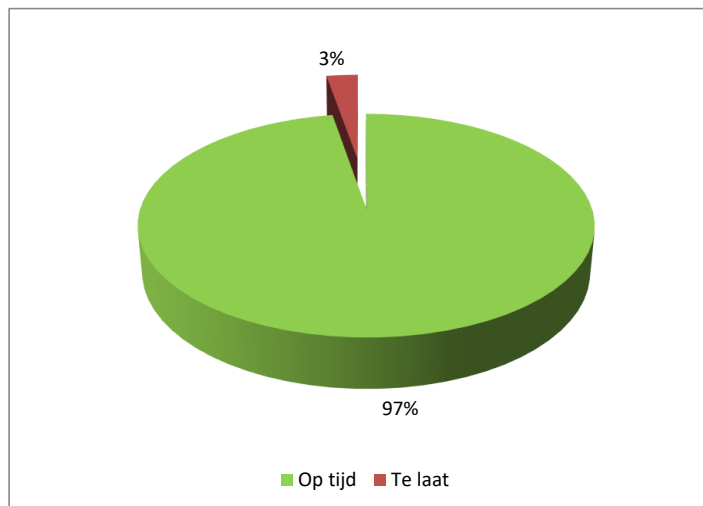


# Overzicht afhandelingstermijnen bezwaar & beroep

Periode 1 januari 2018 tot en met 31 maart 2018

Soort	Aantal	Gem. doorlooptijd	Wettelijke termijn	4 weken								Op tijd	
				8 weken	12 weken	18 weken	22 weken	26 weken	30 weken	>30 weken			
Beroep gedeeltelijk gegrond	0	0	nvt	0	0	0	0	0	0	0	0	0	nvt
Beroep gegrond	0	0	nvt	0	0	0	0	0	0	0	0	0	nvt
Beroep ingetrokken	2	59	nvt	0	1	1	0	0	0	0	0	0	nvt
Beroep niet ontvankelijk	0	0	nvt	0	0	0	0	0	0	0	0	0	nvt
Beroep ongegrond	4	151	nvt	0	0	0	1	1	1	1	0	0	nvt
Beroep overige	0	0	nvt	0	0	0	0	0	0	0	0	0	nvt
Bezwaar gedeeltelijk gegrond	3	91	126	0	0	1	2	0	0	0	0	0	100%
Bezwaar gegrond	3	74	126	0	1	1	0	1	0	0	0	0	67%
Bezwaar ingetrokken	7	52	126	2	2	1	2	0	0	0	0	0	100%
Bezwaar niet ontvankelijk	5	31	126	1	4	0	0	0	0	0	0	0	100%
Bezwaar ongegrond	18	56	126	3	6	5	4	0	0	0	0	0	100%
Bezwaar overige	1	37	126	0	1	0	0	0	0	0	0	0	100%

<b>Totaal afgehandeld</b>	<b>43</b>	<b>0</b>		<b>6</b>	<b>15</b>	<b>9</b>	<b>9</b>	<b>2</b>	<b>1</b>	<b>1</b>	<b>0</b>	<b>97%</b>
---------------------------	-----------	----------	--	----------	-----------	----------	----------	----------	----------	----------	----------	------------



# Overzicht uitkeringen levensonderhoud per maand

Periode 1 april 2016 tot en met 31 maart 2018

## PW uitkeringen per de 1e van de maand

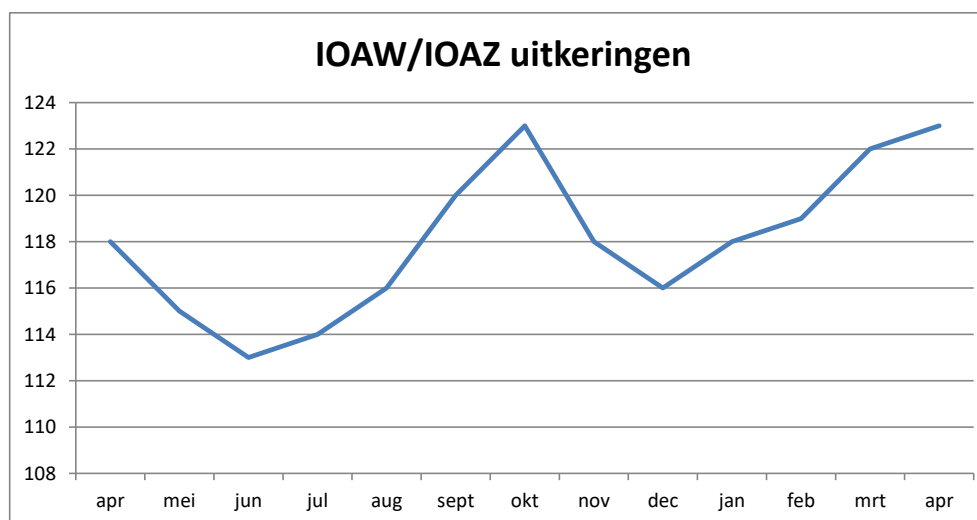
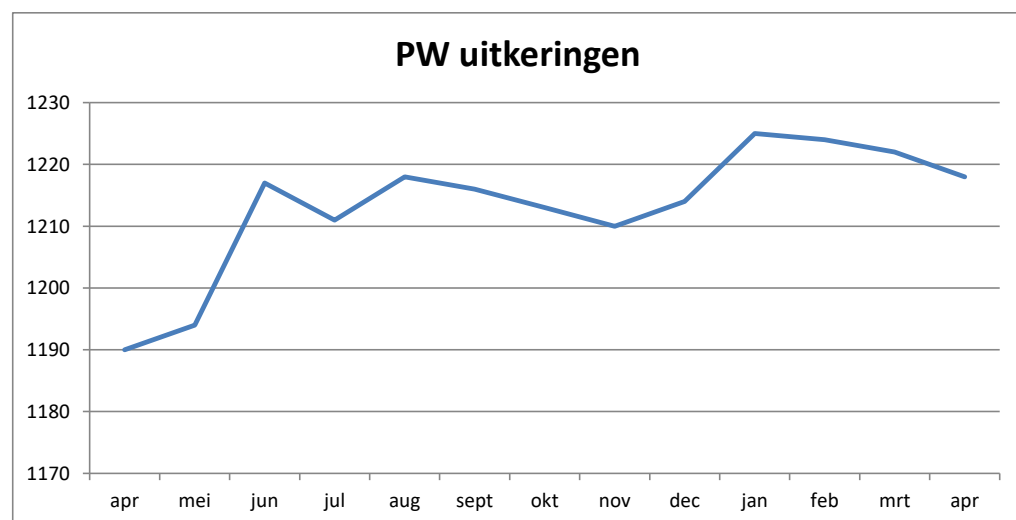
Gemeente	apr	mei	jun	jul	aug	sept	okt	nov	dec	jan	feb	mrt	apr
Hillegom	230	231	230	237	239	242	239	238	240	246	242	239	238
Lisse	232	237	247	244	240	238	235	234	229	230	228	229	234
Noordwijk	259	262	263	258	268	267	272	272	275	277	274	280	279
Noorwijkerhout	186	183	184	177	177	176	173	170	170	168	171	168	164
Teylingen	283	281	293	295	294	293	294	296	300	304	309	306	303

<b>Totaal WWB</b>	<b>1190</b>	<b>1194</b>	<b>1217</b>	<b>1211</b>	<b>1218</b>	<b>1216</b>	<b>1213</b>	<b>1210</b>	<b>1214</b>	<b>1225</b>	<b>1224</b>	<b>1222</b>	<b>1218</b>
-------------------	-------------	-------------	-------------	-------------	-------------	-------------	-------------	-------------	-------------	-------------	-------------	-------------	-------------

## IOAW/IOAZ uitkeringen per de 1e van de maand

Gemeente	apr	mei	jun	jul	aug	sept	okt	nov	dec	jan	feb	mrt	apr
Hillegom	26	25	24	24	25	26	26	23	22	23	23	23	23
Lisse	22	20	21	22	22	23	23	23	23	25	25	26	26
Noordwijk	29	28	29	29	29	29	31	30	29	29	29	30	31
Noorwijkerhout	11	12	12	12	12	12	12	12	12	12	13	13	14
Teylingen	30	30	27	27	28	30	31	30	30	29	29	30	29

<b>Totaal IOA</b>	<b>118</b>	<b>115</b>	<b>113</b>	<b>114</b>	<b>116</b>	<b>120</b>	<b>123</b>	<b>118</b>	<b>116</b>	<b>118</b>	<b>119</b>	<b>122</b>	<b>123</b>
-------------------	------------	------------	------------	------------	------------	------------	------------	------------	------------	------------	------------	------------	------------



# Overzicht schulddienstverlening

Periode 1 januari 2018 tot en met 31 maart 2018

## Budgetbeheer

Gemeente	31-12-2016	Instroom	Uitstroom	31-3-2018
Hillegom	27	6	1	32
Lisse	24	4	2	26
Noordwijk	20	6	1	25
Noorwijkerhout	9	2	0	11
Teylingen	28	3	1	30

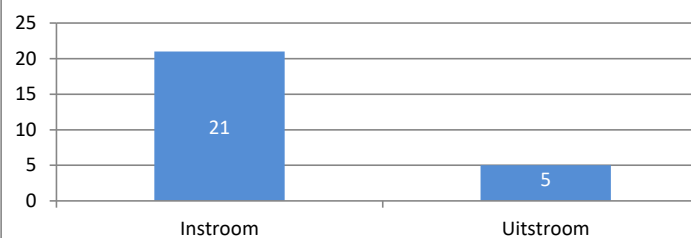
<b>Totaal ISD</b>	<b>108</b>	<b>21</b>	<b>5</b>	<b>124</b>
-------------------	------------	-----------	----------	------------

## Schuldregelingen

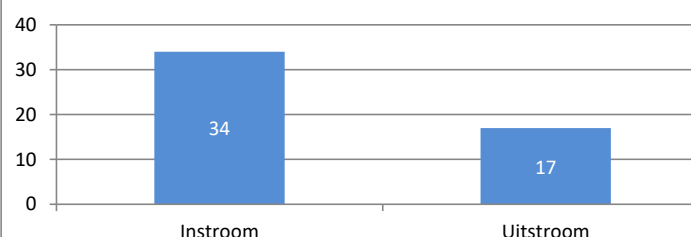
Gemeente	31-12-2016	Instroom	Uitstroom	31-3-2018
Hillegom	55	11	5	61
Lisse	35	6	2	39
Noordwijk	49	6	3	52
Noorwijkerhout	34	5	4	35
Teylingen	55	6	3	58

<b>Totaal ISD</b>	<b>228</b>	<b>34</b>	<b>17</b>	<b>245</b>
-------------------	------------	-----------	-----------	------------

### In en uitstroom budgetbeheer



### In en uitstroom schuldregelingen



### Uitstroom resultaat

