

Bijlage nieuwsbrief  
ISD Bollenstreek



2020-02

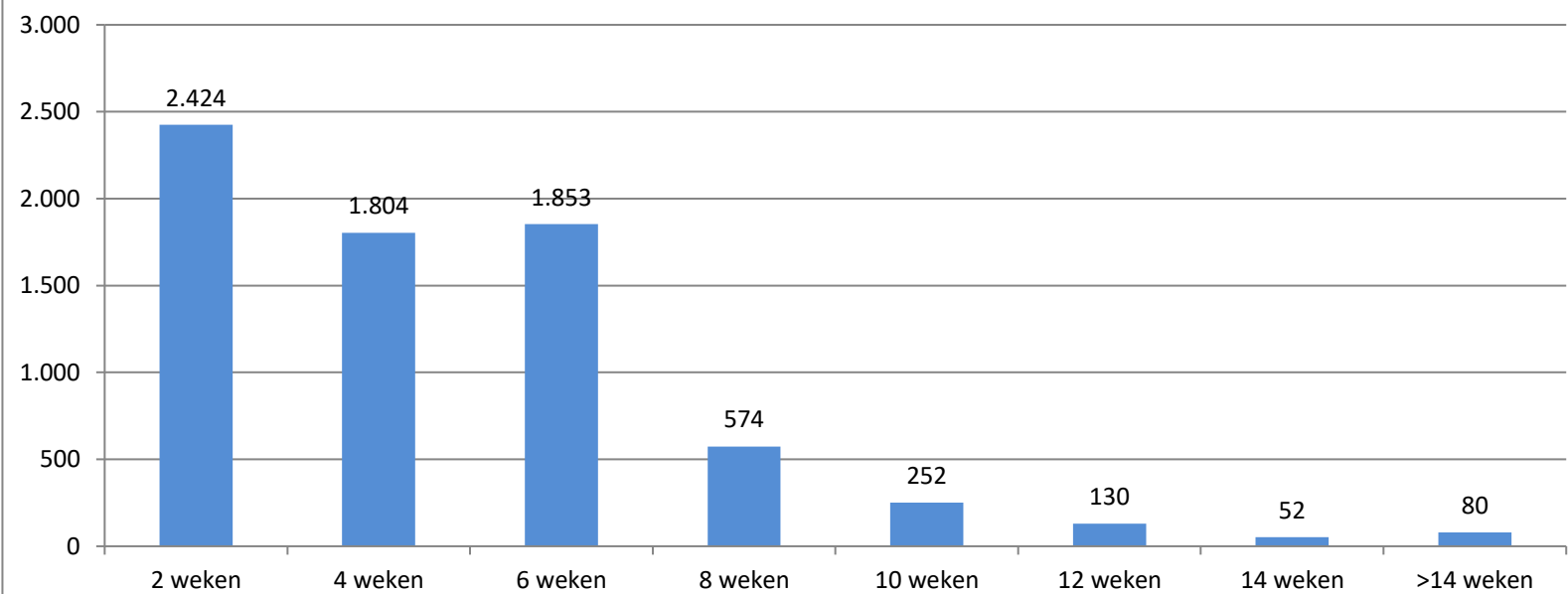
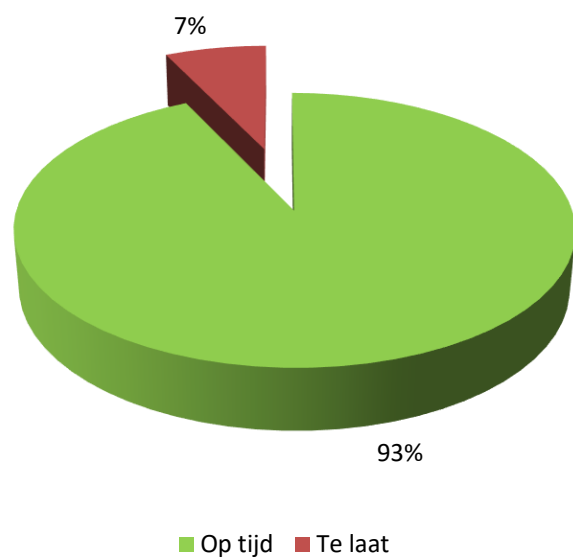
# Overzicht afhandelingstermijnen afgehandelde aanvragen

Periode 1 januari 2020 tot en met 30 juni 2020

Soort aanvraag	Aantal	Gem. doorlooptijd	Wettelijke termijn	2 weken	4 weken	6 weken	8 weken	10 weken	12 weken	14 weken	>14 weken	Op tijd
Aanvraag begeleiding	589	35	56	115	149	129	103	48	18	8	17	84%
Aanvraag bijzondere bijstand	1.396	23	56	661	313	184	93	61	59	15	5	90%
Aanvraag GPK	210	33	56	61	47	25	41	20	6	5	3	83%
Aanvraag HBH	658	27	56	215	175	142	64	32	13	5	12	91%
Aanvraag overige	331	21	56	235	58	21	5	4	0	0	8	96%
Aanvraag rolstoelvoorziening	110	40	56	15	29	16	29	10	4	1	6	81%
Aanvraag uitkering BBZ	2.959	22	90	876	805	1.135	122	13	4	0	0	100%
Aanvraag uitkering IOAW	14	18	56	7	3	4	0	0	0	0	0	100%
Aanvraag uitkering IOAZ	2	25	90	1	0	1	0	0	0	0	0	100%
Aanvraag uitkering PW	214	20	56	92	68	38	11	3	1	0	1	98%
Aanvraag vervoersvoorziening	443	33	56	105	113	100	59	28	13	7	17	85%
Aanvraag woonvoorziening *	257	40	56	41	44	58	47	33	12	11	11	74%

<b>Totaal afgehandeld</b>	<b>7.183</b>	<b>26</b>		<b>2.424</b>	<b>1.804</b>	<b>1.853</b>	<b>574</b>	<b>252</b>	<b>130</b>	<b>52</b>	<b>80</b>	<b>93%</b>
---------------------------	--------------	-----------	--	--------------	--------------	--------------	------------	------------	------------	-----------	-----------	------------

\* Lager percentage heeft te maken met offertes en levering van de hulpmiddelen. Als die later binnenkomen heeft dat geen opschortende werking van de termijn. De ISD informeert de klanten op tijd hierover en sluit het werkproces pas af als de voorziening daadwerkelijk geregeld is.

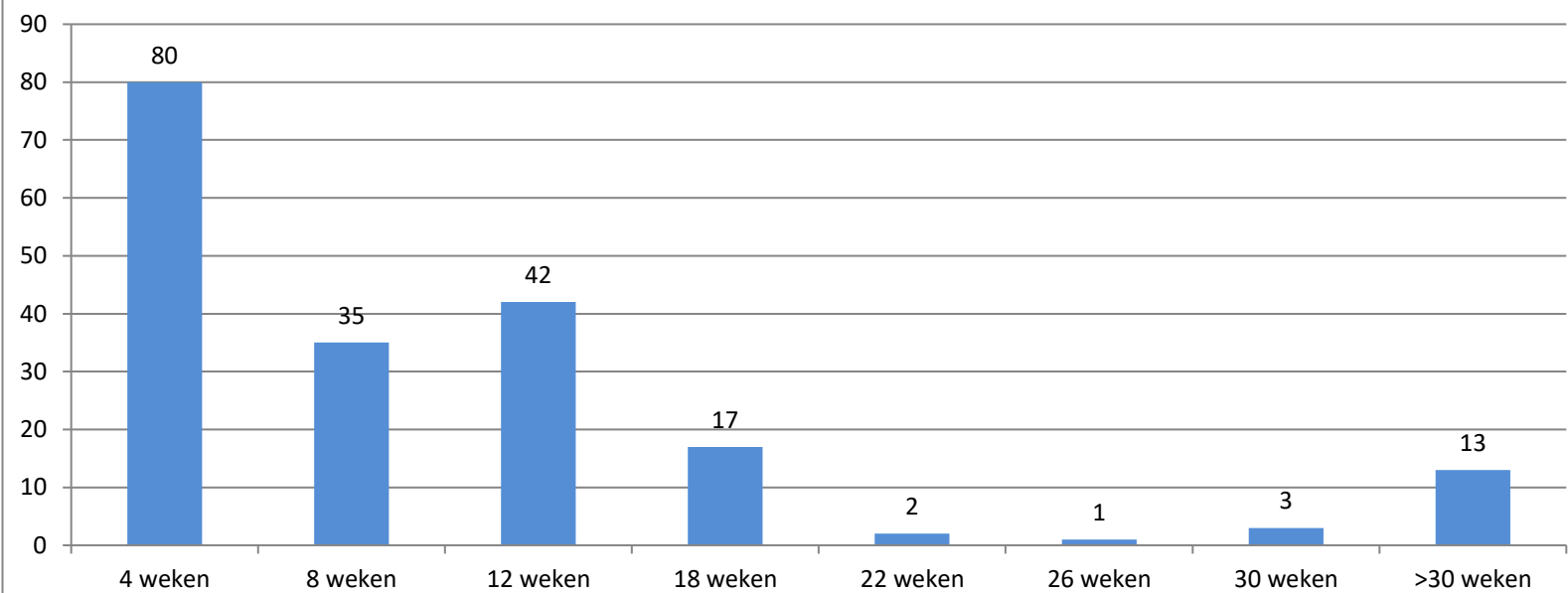
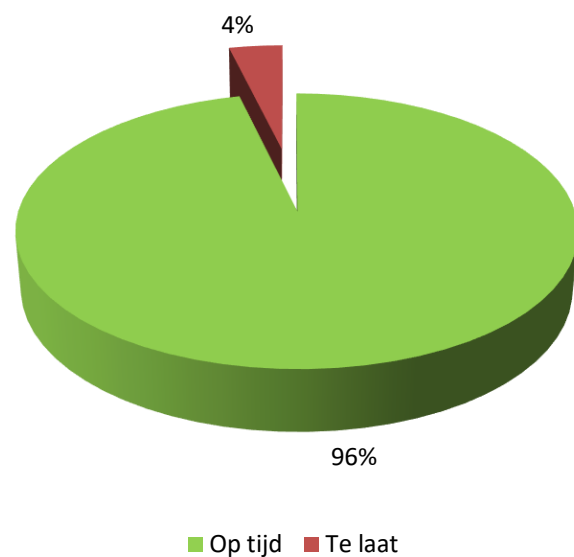


# Overzicht afhandelingstermijnen bezwaar & beroep

Periode 1 januari 2020 tot en met 30 juni 2020

Soort	Aantal	Gem. doorlooptijd	Wettelijke termijn	4 weken	8 weken	12 weken	18 weken	22 weken	26 weken	30 weken	>30 weken	Op tijd
Beroep gedeeltelijk gegrond	0	0	nvt	0	0	0	0	0	0	0	0	nvt
Beroep gegrond	11	27	nvt	10	1	0	0	0	0	0	0	nvt
Beroep ingetrokken	8	201	nvt	1	0	0	0	0	1	3	3	nvt
Beroep niet ontvankelijk	4	256	nvt	0	0	0	0	0	0	0	4	nvt
Beroep ongegrond	65	76	nvt	23	8	22	6	1	0	0	5	nvt
Beroep overige	0	0	nvt	0	0	0	0	0	0	0	0	nvt
Bezwaar gedeeltelijk gegrond	1	60	126	0	0	1	0	0	0	0	0	100%
Bezwaar gegrond	10	37	126	3	2	3	2	0	0	0	0	100%
Bezwaar ingetrokken	17	53	126	10	2	1	2	0	0	0	1	88%
Bezwaar niet ontvankelijk	14	16	126	10	2	0	2	0	0	0	0	100%
Bezwaar ongegrond	64	24	126	23	19	15	5	1	0	0	0	97%
Bezwaar overige	1	35	126	0	1	0	0	0	0	0	0	100%

<b>Totaal afgehandeld</b>	<b>195</b>	<b>0</b>		<b>80</b>	<b>35</b>	<b>42</b>	<b>17</b>	<b>2</b>	<b>1</b>	<b>3</b>	<b>13</b>	<b>96%</b>
---------------------------	------------	----------	--	-----------	-----------	-----------	-----------	----------	----------	----------	-----------	------------



# Overzicht uitkeringen levensonderhoud per maand

Periode 1 januari 2020 tot en met 30 juni 2020

## PW uitkeringen per de 1e van de maand

Gemeente	jul	aug	sept	okt	nov	dec	jan	feb	mrt	apr	mei	jun	jul
Hillegom	230	233	233	231	227	228	228	225	227	222	224	230	232
Lisse	198	196	198	198	195	195	196	193	186	189	190	195	195
Noordwijk	413	414	415	409	407	399	405	408	403	414	426	434	436
Teylingen	264	263	262	256	250	252	250	257	255	260	264	272	268

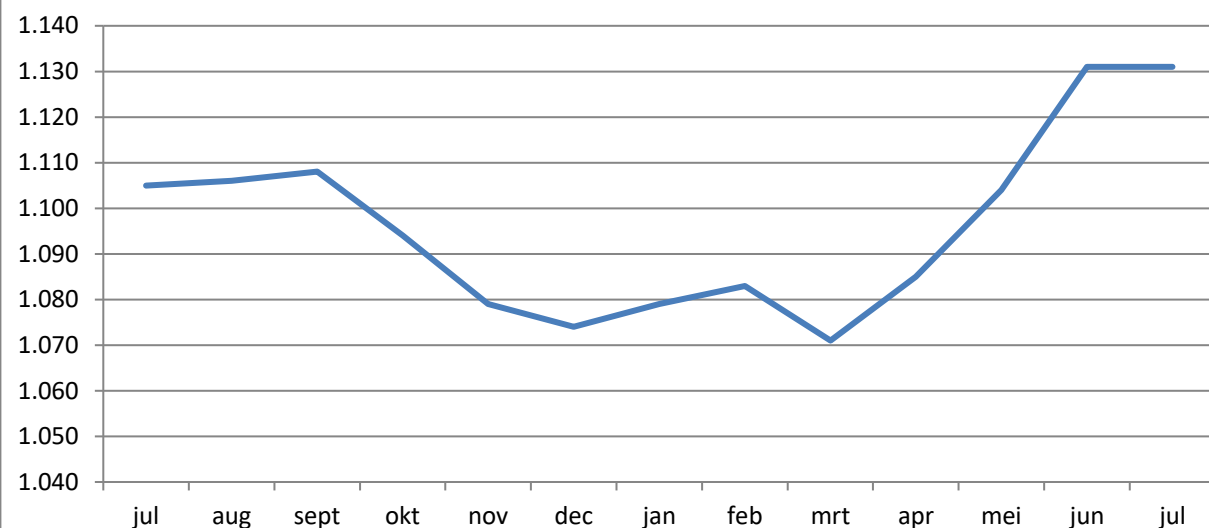
<b>Totaal WWB</b>	<b>1.105</b>	<b>1.106</b>	<b>1.108</b>	<b>1.094</b>	<b>1.079</b>	<b>1.074</b>	<b>1.079</b>	<b>1.083</b>	<b>1.071</b>	<b>1.085</b>	<b>1.104</b>	<b>1.131</b>	<b>1.131</b>
-------------------	--------------	--------------	--------------	--------------	--------------	--------------	--------------	--------------	--------------	--------------	--------------	--------------	--------------

## IOAW/IOAZ uitkeringen per de 1e van de maand

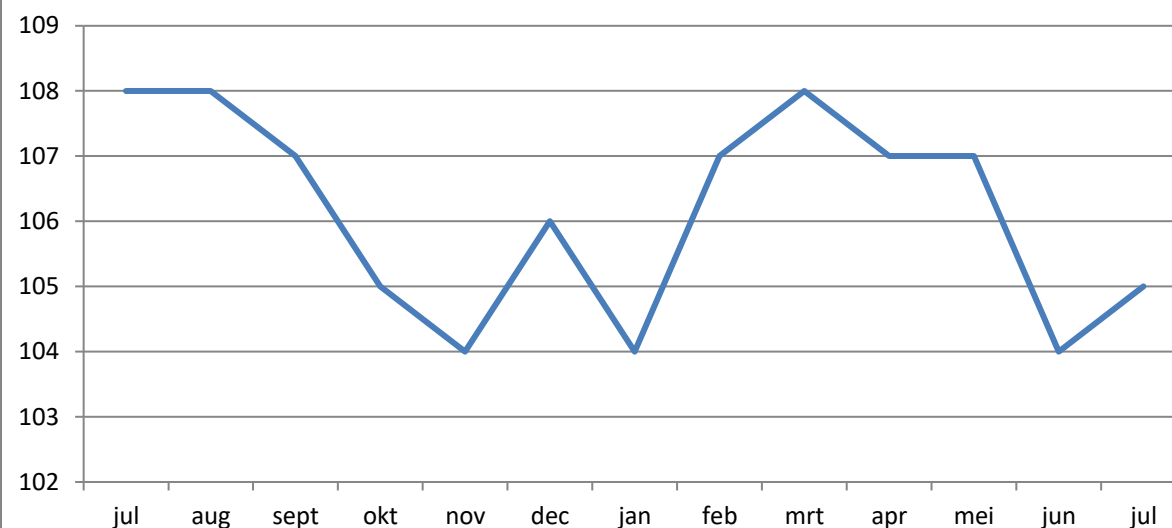
Gemeente	jul	aug	sept	okt	nov	dec	jan	feb	mrt	apr	mei	jun	jul
Hillegom	21	22	23	23	24	25	24	24	25	25	25	25	26
Lisse	24	24	24	24	24	23	23	24	24	25	25	23	22
Noordwijk	34	34	34	33	31	33	33	34	34	33	32	31	31
Teylingen	29	28	26	25	25	25	24	25	25	24	25	25	26

<b>Totaal IOA</b>	<b>108</b>	<b>108</b>	<b>107</b>	<b>105</b>	<b>104</b>	<b>106</b>	<b>104</b>	<b>107</b>	<b>108</b>	<b>107</b>	<b>107</b>	<b>104</b>	<b>105</b>
-------------------	------------	------------	------------	------------	------------	------------	------------	------------	------------	------------	------------	------------	------------

**PW uitkeringen**



**IOAW/IOAZ uitkeringen**



# Overzicht schulddienstverlening

Periode 1 januari 2020 tot en met 30 juni 2020

## Budgetbeheer

Gemeente	31-12-2019	Instroom	Uitstroom	30-6-2020
Hillegom	42	2	4	40
Lisse	41	2	7	36
Noordwijk	57	12	5	64
Teylingen	43	7	8	42

<b>Totaal ISD</b>	<b>183</b>	<b>23</b>	<b>24</b>	<b>182</b>
-------------------	------------	-----------	-----------	------------

## Schuldregelingen

Gemeente	31-12-2019	Instroom	Uitstroom	30-6-2020
Hillegom	63	7	9	61
Lisse	47	10	10	47
Noordwijk	86	12	18	80
Teylingen	55	16	10	61

<b>Totaal ISD</b>	<b>251</b>	<b>45</b>	<b>47</b>	<b>249</b>
-------------------	------------	-----------	-----------	------------

