

Bijlage nieuwsbrief
ISD Bollenstreek



Bollenstreek

Intergemeentelijke Sociale Dienst

hillegom lisse noordwijk
noordwijkerhout teylingen



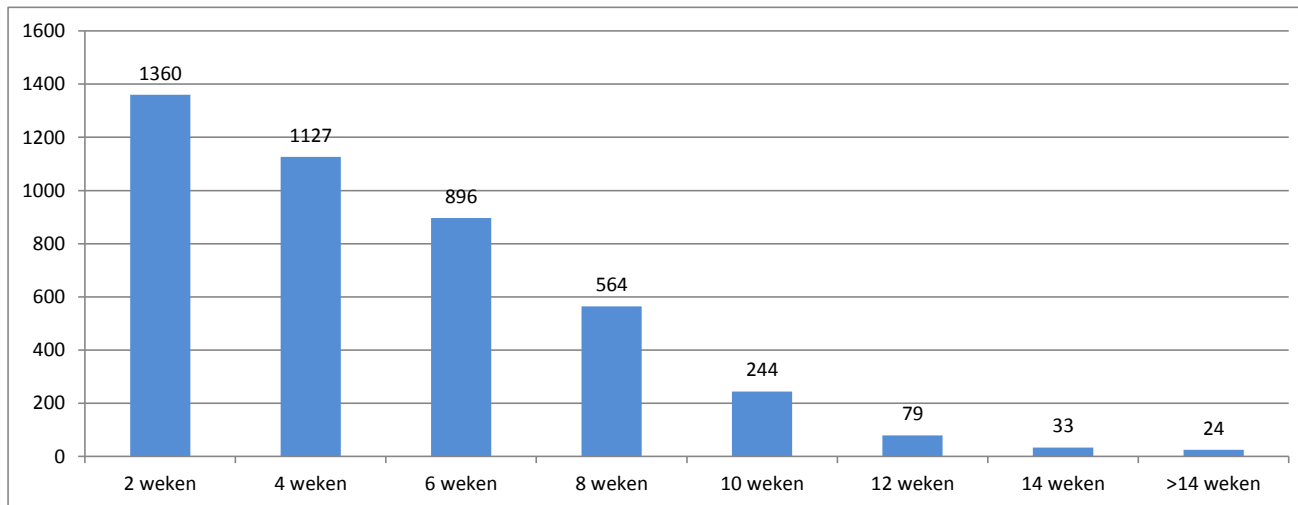
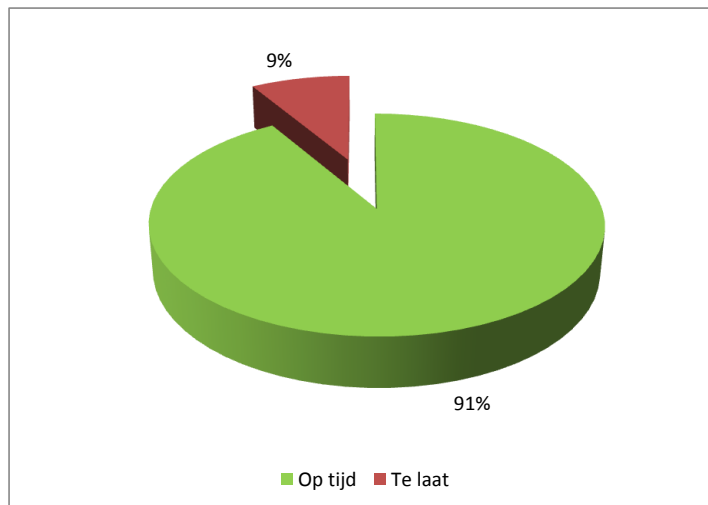
2016-03

Overzicht afhandelingstermijnen afgehandelde aanvragen

Periode 1 januari 2016 tot en met 30 september 2016

Soort aanvraag	Aantal	Gem. doorlooptijd	Wettelijke termijn	Afhandelingstermijn								Op tijd
				2 weken	4 weken	6 weken	8 weken	10 weken	12 weken	14 weken	>14 weken	
Aanvraag begeleiding	621	32	56	177	117	147	84	53	30	8	5	85%
Aanvraag bijzondere bijstand	1732	26	56	498	554	400	210	49	13	6	2	96%
Aanvraag GPK	303	27	56	91	72	86	39	12	1	2	0	95%
Aanvraag HBH	280	19	56	157	51	36	23	8	3	0	2	95%
Aanvraag rolstoelvoorziening	208	39	56	43	24	47	53	25	8	3	5	80%
Aanvraag Sport en Cultuur	0	0	56	0	0	0	0	0	0	0	0	nvt
Aanvraag uitkering BBZ	33	52	90	6	5	2	4	7	2	2	5	79%
Aanvraag uitkering IOAW	33	21	56	12	13	3	2	2	1	0	0	91%
Aanvraag uitkering IOAZ	2	91	90	0	0	0	0	0	1	0	1	50%
Aanvraag uitkering PW	393	20	56	145	164	57	22	5	0	0	0	99%
Aanvraag vervoersvoorziening	517	26	56	191	103	88	75	39	14	5	2	88%
Aanvraag woonvoorziening	205	41	56	40	24	30	52	44	6	7	2	71%

Totaal afgehandeld	4327	27		1360	1127	896	564	244	79	33	24	91%
---------------------------	-------------	-----------	--	-------------	-------------	------------	------------	------------	-----------	-----------	-----------	------------

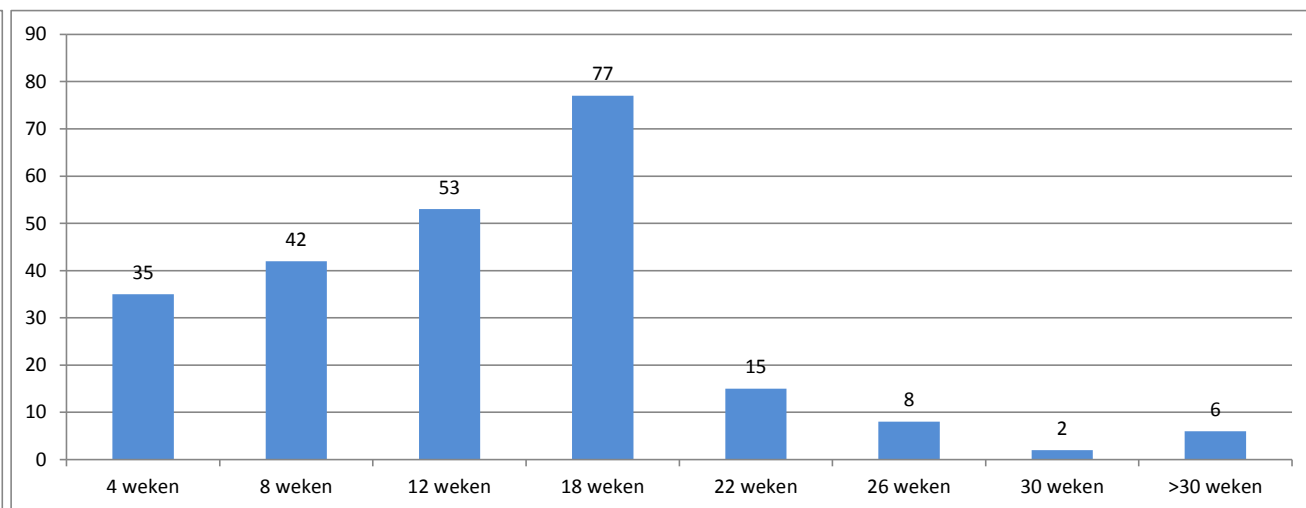
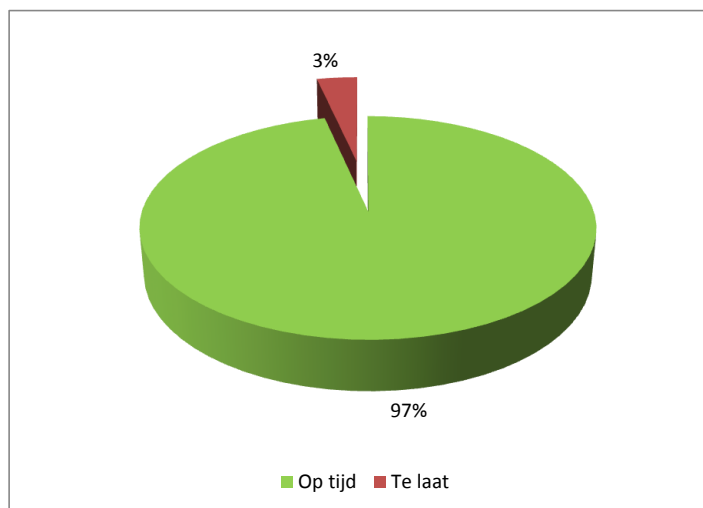


Overzicht afhandelingstermijnen bezwaar & beroep

Periode 1 januari 2016 tot en met 30 september 2016

Soort	Aantal	Gem. doorlooptijd	Wettelijke termijn	Wettelijke termijn								Op tijd
				4 weken	8 weken	12 weken	18 weken	22 weken	26 weken	30 weken	>30 weken	
Beroep gedeeltelijk gegrond	1	135	nvt	0	0	0	0	1	0	0	0	nvt
Beroep gegrond	9	153	nvt	1	0	1	4	0	2	0	1	nvt
Beroep ingetrokken	8	70	nvt	4	2	0	0	0	1	0	1	nvt
Beroep niet ontvankelijk	3	94	nvt	0	0	2	0	0	1	0	0	nvt
Beroep ongegrond	43	123	nvt	5	6	3	11	8	4	2	4	nvt
Beroep overige	1	0	nvt	1	0	0	0	0	0	0	0	nvt
Bezwaar gedeeltelijk gegrond	8	85	126	0	1	2	4	1	0	0	0	88%
Bezwaar gegrond	11	91	126	0	1	3	6	1	0	0	0	91%
Bezwaar ingetrokken	41	64	126	8	9	14	8	2	0	0	0	95%
Bezwaar niet ontvankelijk	18	32	126	10	2	3	3	0	0	0	0	100%
Bezwaar ongegrond	0	0	126	0	0	0	0	0	0	0	0	nvt
Bezwaar ongegrond	95	76	126	6	21	25	41	2	0	0	0	98%

Totaal afgehandeld	238	83		35	42	53	77	15	8	2	6	97%
---------------------------	------------	-----------	--	-----------	-----------	-----------	-----------	-----------	----------	----------	----------	------------



Overzicht uitkeringen levensonderhoud per maand

Periode 1 januari 2016 tot en met 30 september 2016

PW uitkeringen per de 1e van de maand

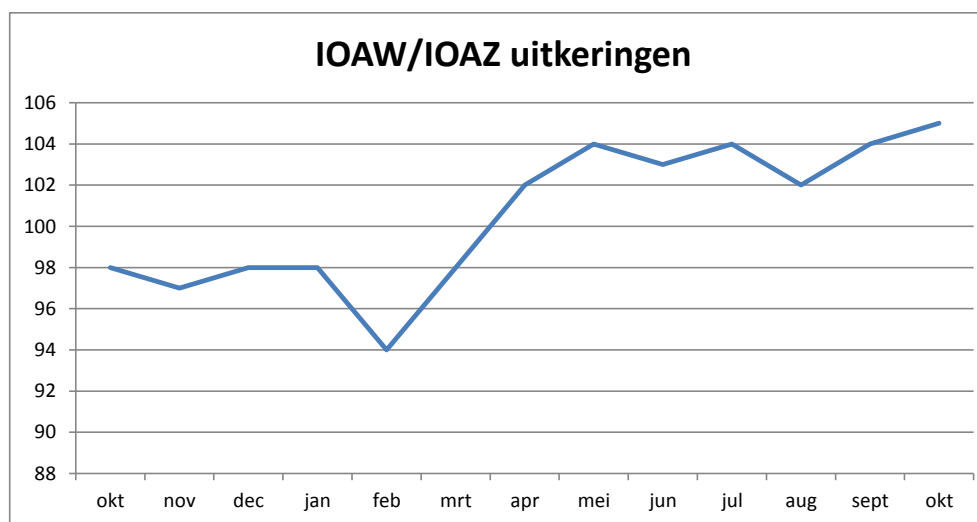
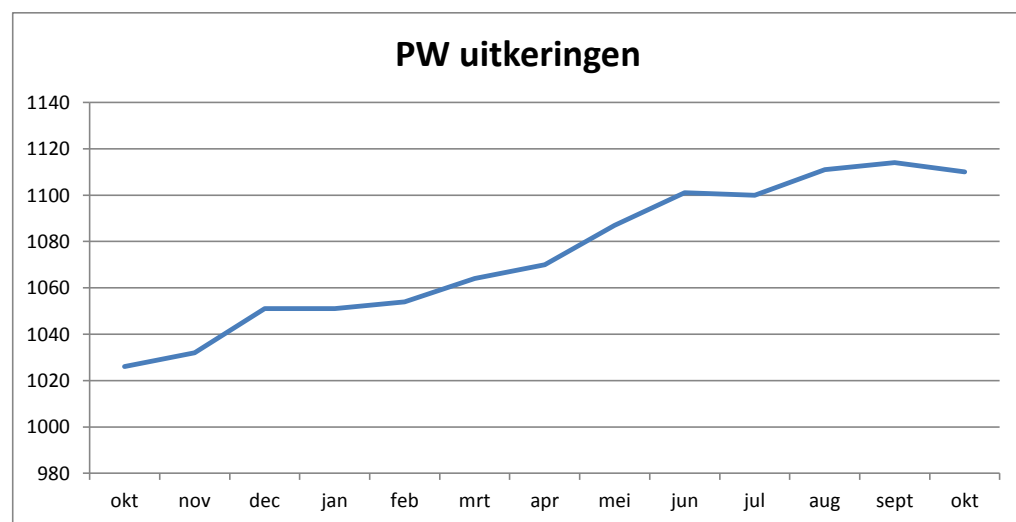
Gemeente	okt	nov	dec	jan	feb	mrt	apr	mei	jun	jul	aug	sept	okt
Hillegom	203	201	207	212	212	207	204	204	215	213	213	210	209
Lisse	198	197	201	198	200	202	201	203	205	207	207	211	212
Noordwijk	233	235	244	242	240	246	244	255	255	251	260	258	253
Noorwijkerhout	153	157	160	158	162	167	167	169	168	170	168	168	168
Teylingen	239	242	239	241	240	242	254	256	258	259	263	267	268

Totaal WWB	1026	1032	1051	1051	1054	1064	1070	1087	1101	1100	1111	1114	1110
-------------------	-------------	-------------	-------------	-------------	-------------	-------------	-------------	-------------	-------------	-------------	-------------	-------------	-------------

IOAW/IOAZ uitkeringen per de 1e van de maand

Gemeente	okt	nov	dec	jan	feb	mrt	apr	mei	jun	jul	aug	sept	okt
Hillegom	28	28	29	27	23	27	28	27	27	27	25	24	22
Lisse	17	17	17	18	17	17	17	17	17	17	18	19	19
Noordwijk	21	21	22	22	24	24	26	25	25	25	27	27	27
Noorwijkerhout	8	7	7	8	8	8	8	9	8	8	8	8	9
Teylingen	24	24	23	23	22	22	23	26	26	27	24	26	28

Totaal IOA	98	97	98	98	94	98	102	104	103	104	102	104	105
-------------------	-----------	-----------	-----------	-----------	-----------	-----------	------------	------------	------------	------------	------------	------------	------------



Overzicht schulddienstverlening

Periode 1 januari 2016 tot en met 30 september 2016

Budgetbeheer

Gemeente	31-12-2015	Instroom	Uitstroom	30-9-2016
Hillegom	16	6	4	18
Lisse	22	3	9	16
Noordwijk	12	2	3	11
Noorwijkerhout	15	3	9	9
Teylingen	14	8	8	14

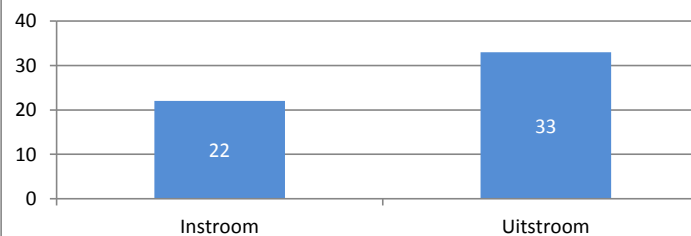
Totaal ISD	79	22	33	68
-------------------	-----------	-----------	-----------	-----------

Schuldregelingen

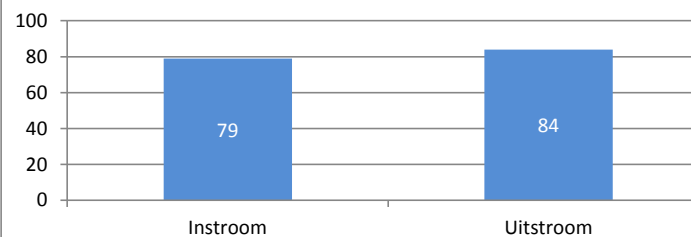
Gemeente	31-12-2015	Instroom	Uitstroom	30-9-2016
Hillegom	68	17	23	62
Lisse	44	11	18	37
Noordwijk	53	16	21	48
Noorwijkerhout	35	9	10	34
Teylingen	48	26	12	62

Totaal ISD	248	79	84	243
-------------------	------------	-----------	-----------	------------

In en uitstroom budgetbeheer



In en uitstroom schuldregelingen



Uitstroom resultaat

