

Bijlage nieuwsbrief  
ISD Bollenstreek



2019-03

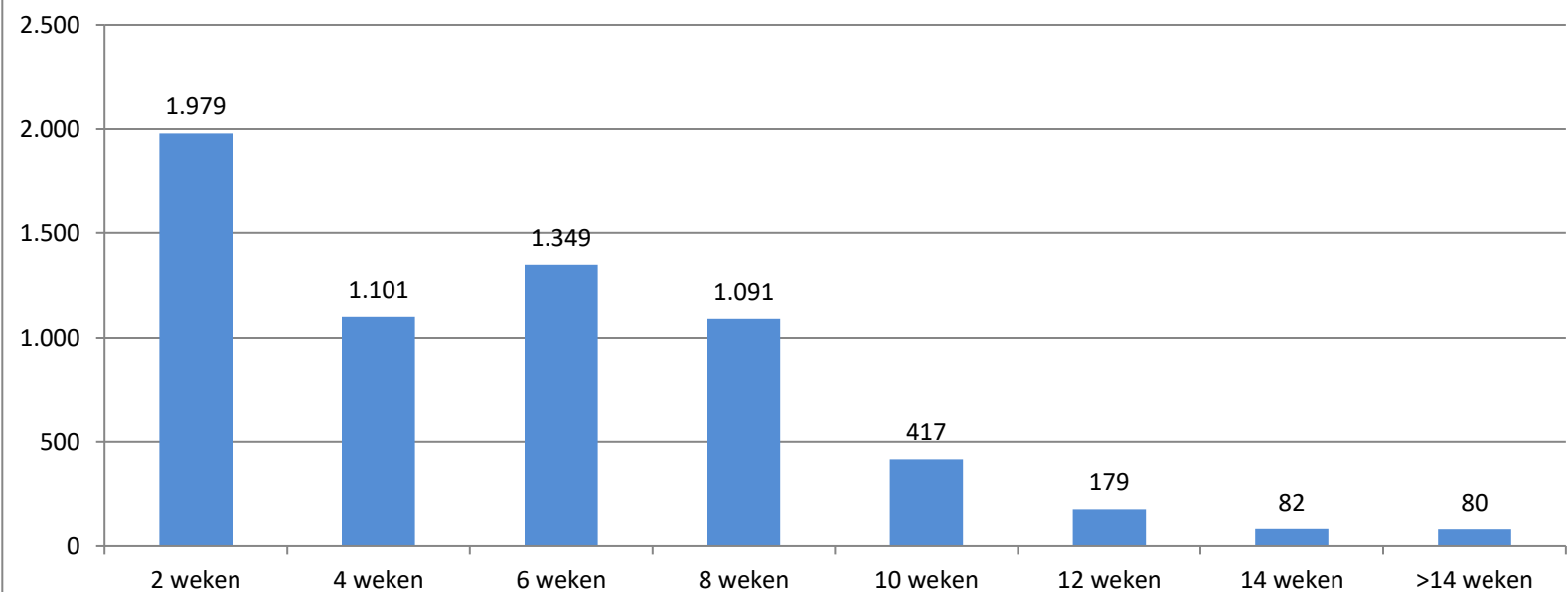
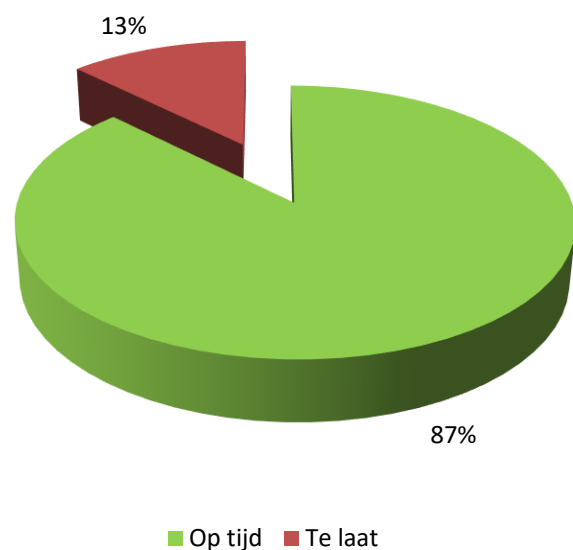
# Overzicht afhandelingstermijnen afgehandelde aanvragen

Periode 1 januari 2019 tot en met 30 september 2019

Soort aanvraag	Aantal	Gem. doorlooptijd	Wettelijke termijn	2 weken	4 weken	6 weken	8 weken	10 weken	12 weken	14 weken	>14 weken	Op tijd
Aanvraag begeleiding	836	37	56	131	151	255	167	75	29	8	14	84%
Aanvraag bijzondere bijstand	1.934	23	56	826	426	299	234	82	27	10	9	92%
Aanvraag GPK	377	36	56	111	34	70	89	51	13	5	4	81%
Aanvraag HBH	961	31	56	245	163	277	190	42	26	10	8	91%
Aanvraag overige	334	15	56	244	51	22	2	6	3	3	2	96%
Aanvraag rolstoelvoorziening	245	41	56	33	38	64	60	26	11	7	5	80%
Aanvraag uitkering BBZ	27	49	90	1	3	4	9	4	4	1	0	93%
Aanvraag uitkering IOAW	18	14	56	13	2	2	0	0	1	0	0	94%
Aanvraag uitkering IOAZ	4	23	90	2	0	1	1	0	0	0	0	100%
Aanvraag uitkering PW	254	21	56	104	82	42	14	3	1	1	1	95%
Aanvraag vervoersvoorziening	959	36	56	224	116	240	226	68	42	14	23	84%
Aanvraag woonvoorziening *	372	48	56	45	35	73	99	60	22	23	14	68%

<b>Totaal afgehandeld</b>	<b>6.321</b>	<b>31</b>		<b>1.979</b>	<b>1.101</b>	<b>1.349</b>	<b>1.091</b>	<b>417</b>	<b>179</b>	<b>82</b>	<b>80</b>	<b>87%</b>
---------------------------	--------------	-----------	--	--------------	--------------	--------------	--------------	------------	------------	-----------	-----------	------------

\* Lager percentage heeft te maken met offertes en levering van de hulpmiddelen. Als die later binnenkomen heeft dat geen opschortende werking van de termijn. De ISD informeert de klanten op tijd hierover en sluit het werkproces pas af als de voorziening daadwerkelijk geregeld is.

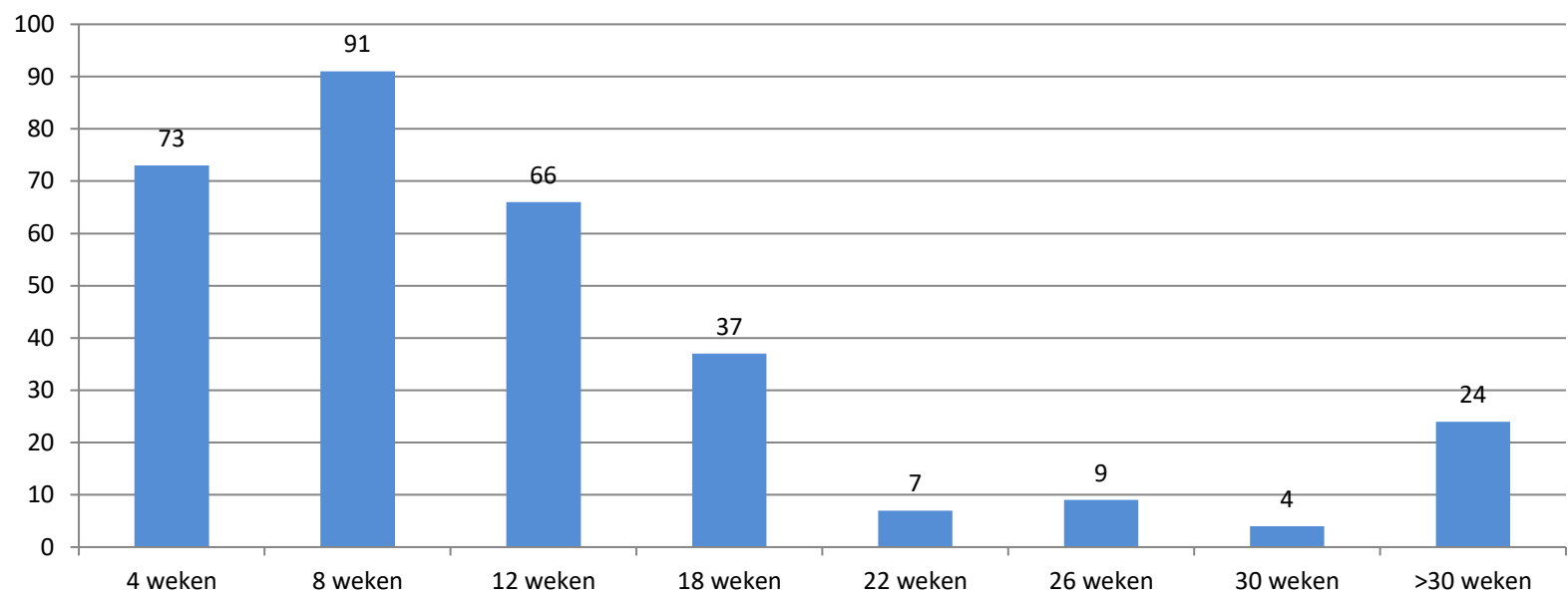
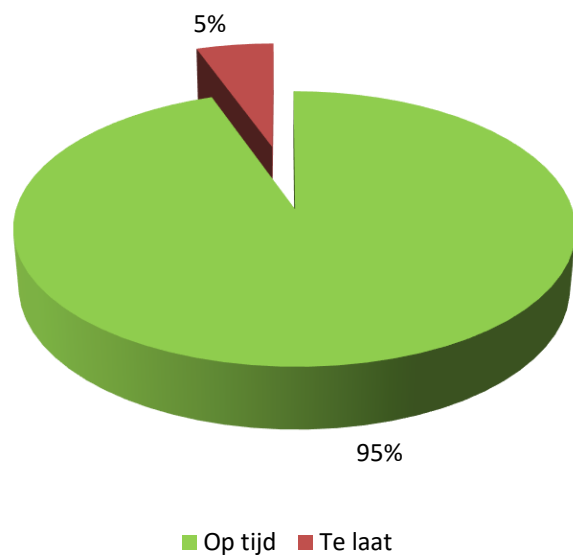


# Overzicht afhandelingstermijnen bezwaar & beroep

Periode 1 januari 2019 tot en met 30 september 2019

Soort	Aantal	Gem. doorlooptijd	Wettelijke termijn	4 weken	8 weken	12 weken	18 weken	22 weken	26 weken	30 weken	>30 weken	Op tijd
Beroep gedeeltelijk gegrond	1	591	nvt	0	0	0	0	0	0	0	1	nvt
Beroep gegrond	6	514	nvt	0	0	1	0	0	0	0	5	nvt
Beroep ingetrokken	10	197	nvt	2	1	0	0	0	2	0	5	nvt
Beroep niet ontvankelijk	6	140	nvt	0	0	0	1	3	1	1	0	nvt
Beroep ongegrond	15	251	nvt	0	0	0	0	0	1	3	11	nvt
Beroep overige	0	0	nvt	0	0	0	0	0	0	0	0	nvt
Bezwaar gedeeltelijk gegrond	11	80	126	2	1	2	3	0	1	0	0	73%
Bezwaar gegrond	25	42	126	7	7	8	3	0	0	0	0	100%
Bezwaar ingetrokken	55	38	126	25	19	4	3	1	2	0	1	93%
Bezwaar niet ontvankelijk	46	28	126	18	18	6	4	0	0	0	0	100%
Bezwaar ongegrond	138	63	126	18	45	44	23	3	2	0	1	94%
Bezwaar overige	2	37	126	1	0	1	0	0	0	0	0	100%

<b>Totaal afgehandeld</b>	<b>315</b>	<b>0</b>		<b>73</b>	<b>91</b>	<b>66</b>	<b>37</b>	<b>7</b>	<b>9</b>	<b>4</b>	<b>24</b>	<b>95%</b>
---------------------------	------------	----------	--	-----------	-----------	-----------	-----------	----------	----------	----------	-----------	------------



# Overzicht uitkeringen levensonderhoud per maand

Periode 1 januari 2018 tot en met 30 september 2019

## PW uitkeringen per de 1e van de maand

Gemeente	okt	nov	dec	jan	feb	mrt	apr	mei	jun	jul	aug	sept	okt
Hillegom	230	232	232	223	227	227	230	230	231	230	233	233	231
Lisse	214	211	205	208	208	205	201	200	200	198	196	198	198
Noordwijk	417	415	416	420	423	426	421	422	417	413	414	415	409
Teylingen	278	271	264	270	263	262	263	263	265	264	263	262	256

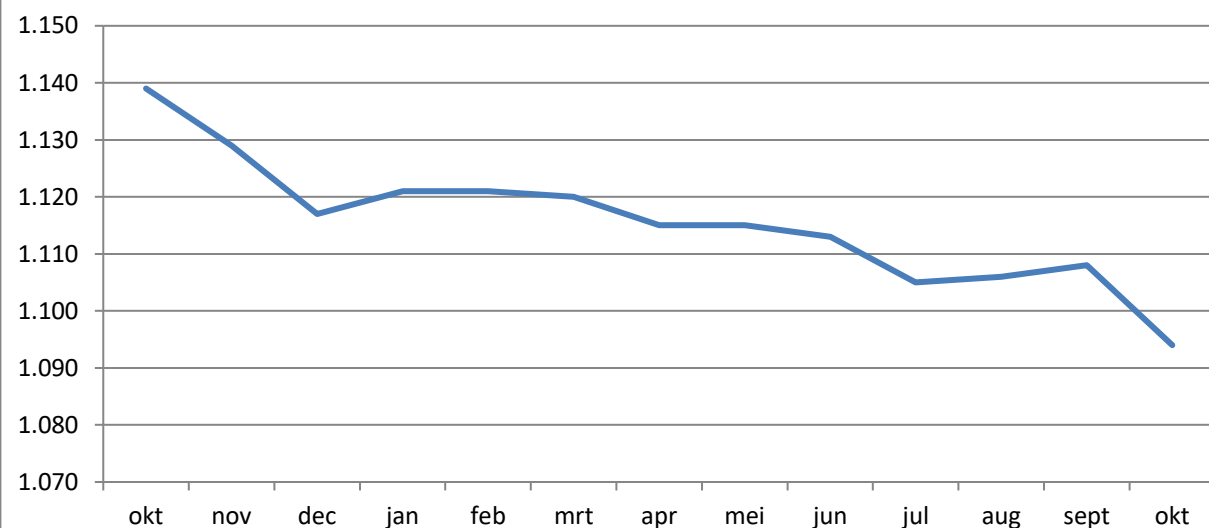
<b>Totaal WWB</b>	<b>1.139</b>	<b>1.129</b>	<b>1.117</b>	<b>1.121</b>	<b>1.121</b>	<b>1.120</b>	<b>1.115</b>	<b>1.115</b>	<b>1.113</b>	<b>1.105</b>	<b>1.106</b>	<b>1.108</b>	<b>1.094</b>
-------------------	--------------	--------------	--------------	--------------	--------------	--------------	--------------	--------------	--------------	--------------	--------------	--------------	--------------

## IOAW/IOAZ uitkeringen per de 1e van de maand

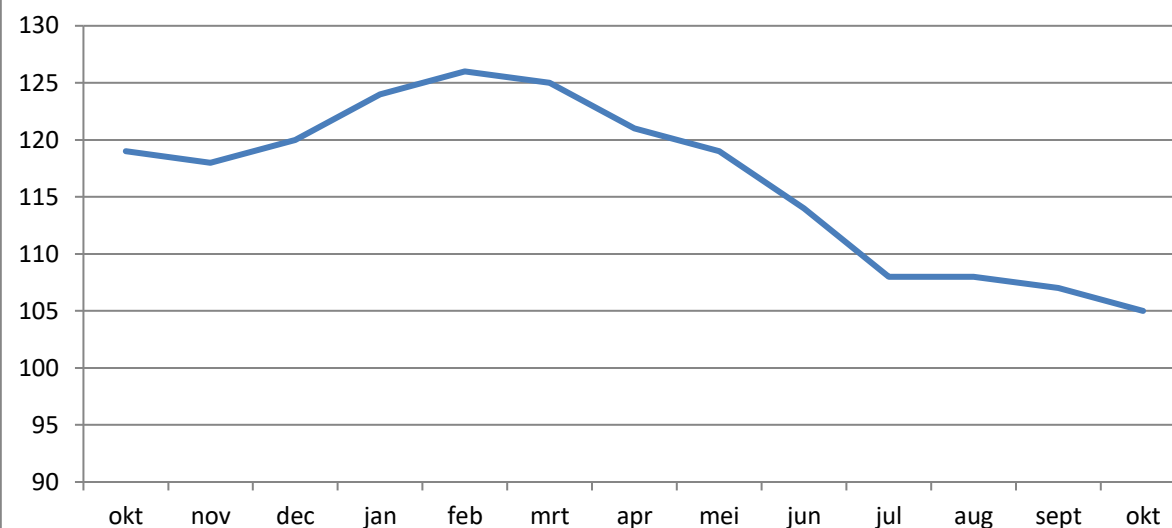
Gemeente	okt	nov	dec	jan	feb	mrt	apr	mei	jun	jul	aug	sept	okt
Hillegom	26	25	25	26	27	25	26	24	22	21	22	23	23
Lisse	23	23	25	25	25	25	24	23	23	24	24	24	24
Noordwijk	41	39	38	40	43	44	41	41	38	34	34	34	33
Teylingen	29	31	32	33	31	31	30	31	31	29	28	26	25

<b>Totaal IOA</b>	<b>119</b>	<b>118</b>	<b>120</b>	<b>124</b>	<b>126</b>	<b>125</b>	<b>121</b>	<b>119</b>	<b>114</b>	<b>108</b>	<b>108</b>	<b>107</b>	<b>105</b>
-------------------	------------	------------	------------	------------	------------	------------	------------	------------	------------	------------	------------	------------	------------

### PW uitkeringen



### IOAW/IOAZ uitkeringen



# Overzicht schulddienstverlening

Periode 1 januari 2019 tot en met 30 september 2019

## Budgetbeheer

Gemeente	31-12-2018	Instroom	Uitstroom	30-9-2019
Hillegom	37	8	3	42
Lisse	36	8	5	39
Noordwijk	38	16	2	52
Teylingen	40	7	6	41

<b>Totaal ISD</b>	<b>151</b>	<b>39</b>	<b>16</b>	<b>174</b>
-------------------	------------	-----------	-----------	------------

## Schuldregelingen

Gemeente	31-12-2018	Instroom	Uitstroom	30-9-2019
Hillegom	58	22	14	66
Lisse	46	14	16	44
Noordwijk	81	21	18	84
Teylingen	57	21	22	56

<b>Totaal ISD</b>	<b>242</b>	<b>78</b>	<b>70</b>	<b>250</b>
-------------------	------------	-----------	-----------	------------

