

Bijlage nieuwsbrief
ISD Bollenstreek



2020-04

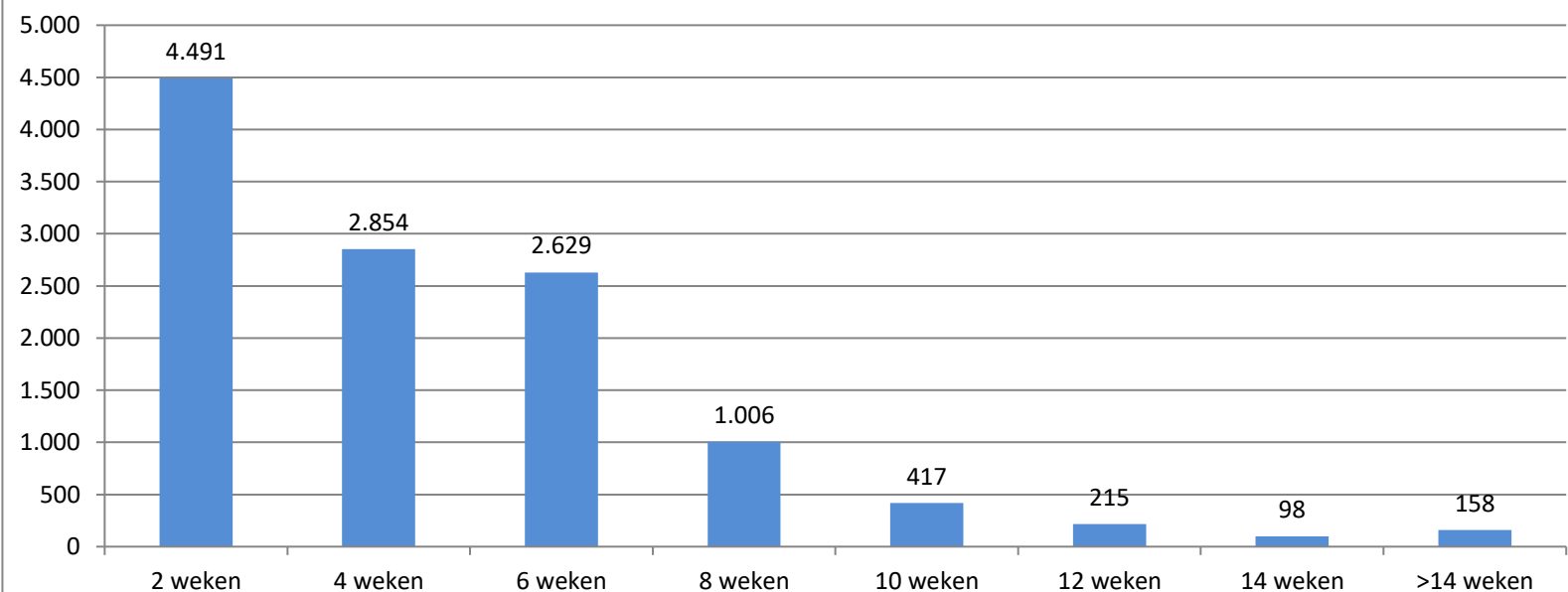
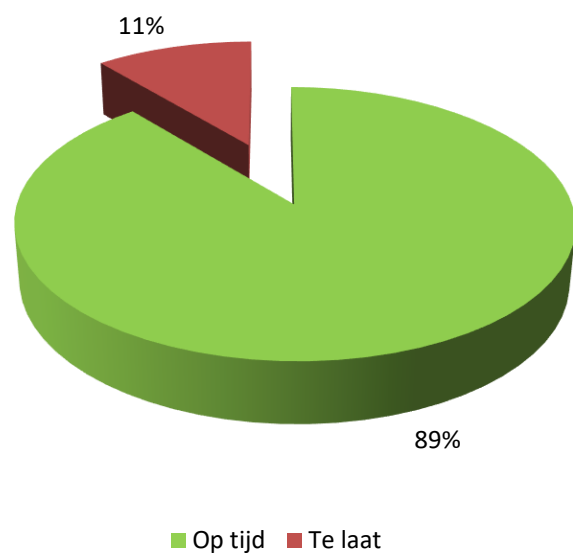
Overzicht afhandelingstermijnen afgehandelde aanvragen

Periode 1 januari 2020 tot en met 31 december 2020

Soort aanvraag	Aantal	Gem. doorlooptijd	Wettelijke termijn	2 weken	4 weken	6 weken	8 weken	10 weken	12 weken	14 weken	>14 weken	Op tijd
Aanvraag begeleiding	1.225	35	56	249	272	296	238	88	38	17	24	86%
Aanvraag bijzondere bijstand	2.413	21	56	1.207	529	347	146	83	68	17	7	92%
Aanvraag GPK	455	36	56	127	113	65	59	38	14	16	21	80%
Aanvraag HBH	1.298	28	56	375	383	320	128	43	20	7	22	93%
Aanvraag overige	581	17	56	439	93	28	7	6	0	0	8	98%
Aanvraag rolstoelvoorziening	217	44	56	33	44	34	56	24	10	4	12	77%
Aanvraag Tozo	3.841	20	56	1.539	1.003	1.144	130	14	3	0	0	99%
Aanvraag uitkering BBZ	16	38	90	4	1	3	1	2	3	0	0	88%
Aanvraag uitkering IOAW	22	15	56	14	4	4	0	0	0	0	0	100%
Aanvraag uitkering IOAZ	6	44	90	2	1	1	0	0	0	0	1	67%
Aanvraag uitkering PW	435	17	56	219	132	58	17	3	1	0	1	98%
Aanvraag vervoersvoorziening	851	35	56	194	194	201	129	56	23	18	34	84%
Aanvraag woonvoorziening	539	43	56	89	85	128	95	60	35	19	28	74%

Totaal afgehandeld	11.899	25		4.491	2.854	2.629	1.006	417	215	98	158	89%
---------------------------	---------------	-----------	--	--------------	--------------	--------------	--------------	------------	------------	-----------	------------	------------

* Lager percentage heeft te maken met offertes en levering van de hulpmiddelen. Als die later binnenkomen heeft dat geen opschortende werking van de termijn. De ISD informeert de klanten op tijd hierover en sluit het werkproces pas af als de voorziening daadwerkelijk geregeld is.

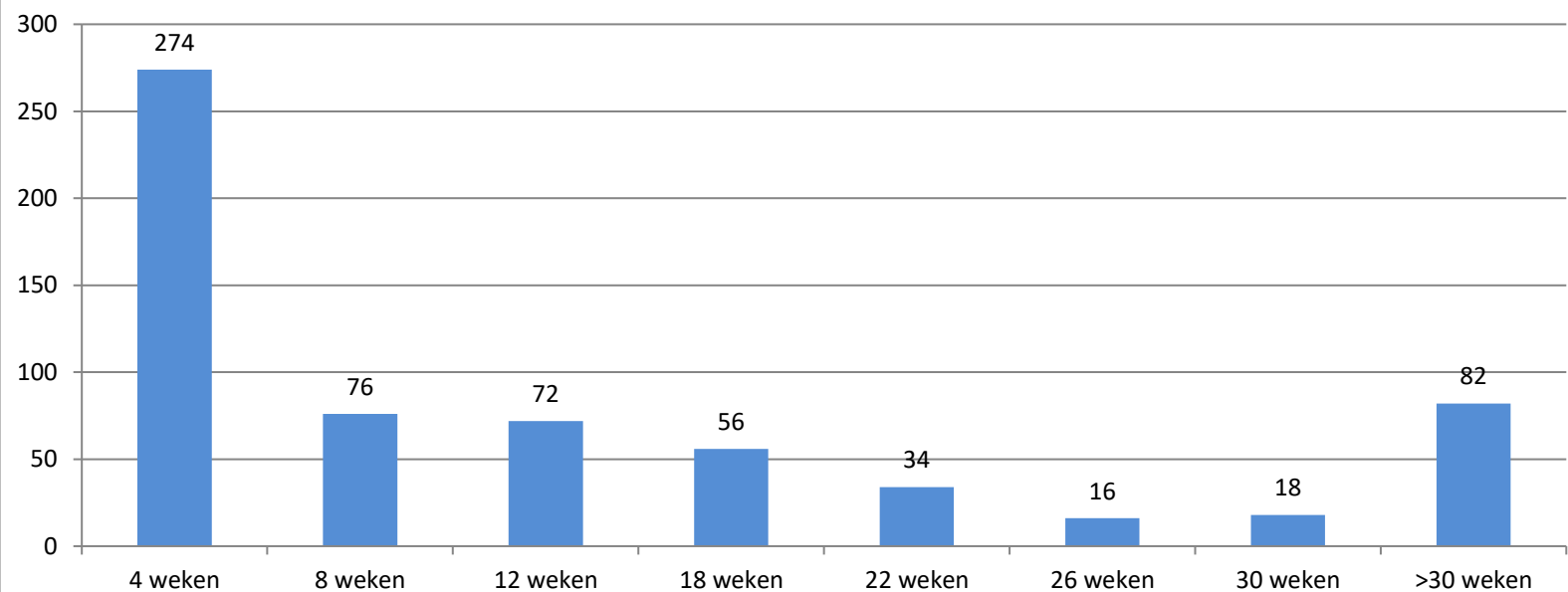
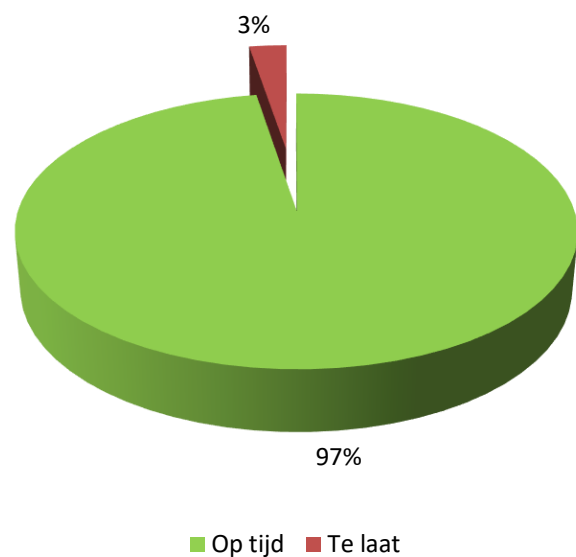


Overzicht afhandelingstermijnen bezwaar & beroep

Periode 1 januari 2020 tot en met 31 december 2020

Soort	Aantal	Gem. doorlooptijd	Wettelijke termijn	4 weken	8 weken	12 weken	18 weken	22 weken	26 weken	30 weken	>30 weken	Op tijd
Beroep gedeeltelijk gegrond	0	0	nvt	0	0	0	0	0	0	0	0	nvt
Beroep gegrond	23	312	nvt	9	1	0	0	0	0	0	13	nvt
Beroep ingetrokken	23	225	nvt	3	6	1	0	0	0	3	10	nvt
Beroep niet ontvankelijk	121	211	nvt	11	1	0	7	31	15	14	42	nvt
Beroep ongegrond	120	82	nvt	64	10	22	7	1	0	1	15	nvt
Beroep overige	0	0	nvt	0	0	0	0	0	0	0	0	nvt
Bezwaar gedeeltelijk gegrond	4	33	126	2	0	1	1	0	0	0	0	100%
Bezwaar gegrond	26	71	126	6	7	9	2	1	0	0	1	92%
Bezwaar ingetrokken	30	44	126	16	7	2	3	0	0	0	1	93%
Bezwaar niet ontvankelijk	154	6	126	111	9	8	26	0	0	0	0	100%
Bezwaar ongegrond	130	25	126	52	34	29	10	1	1	0	0	96%
Bezwaar overige	1	35	126	0	1	0	0	0	0	0	0	100%

Totaal afgehandeld	632	0		274	76	72	56	34	16	18	82	97%
---------------------------	------------	----------	--	------------	-----------	-----------	-----------	-----------	-----------	-----------	-----------	------------



Overzicht uitkeringen levensonderhoud per maand

Periode 1 januari 2020 tot en met 31 december 2020

PW uitkeringen per de 1e van de maand

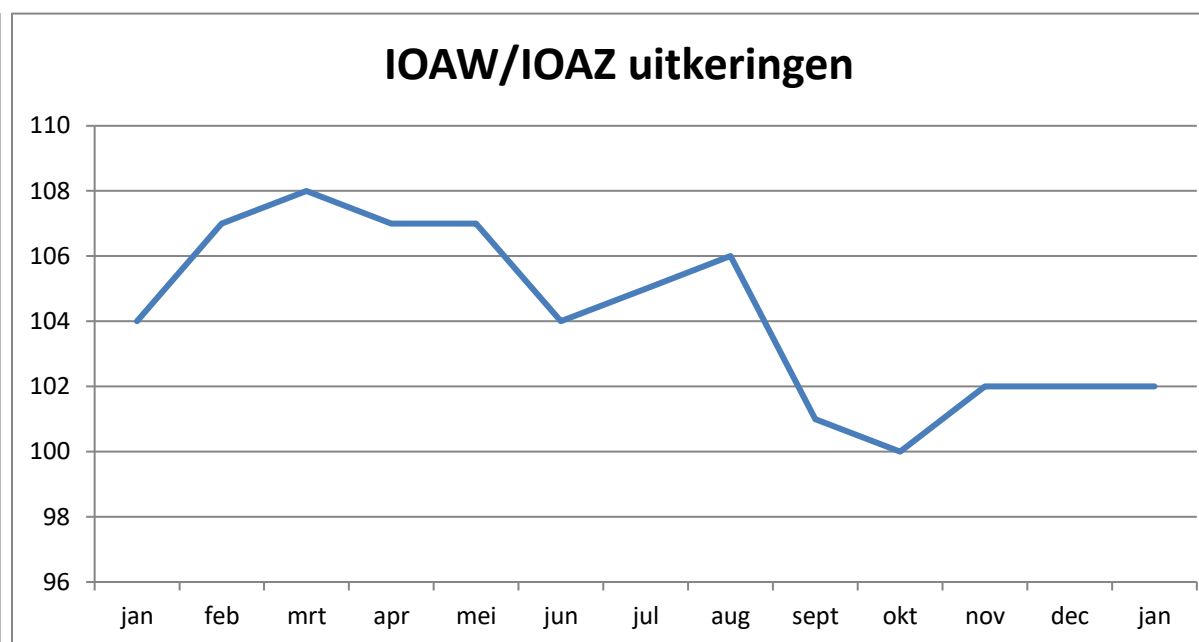
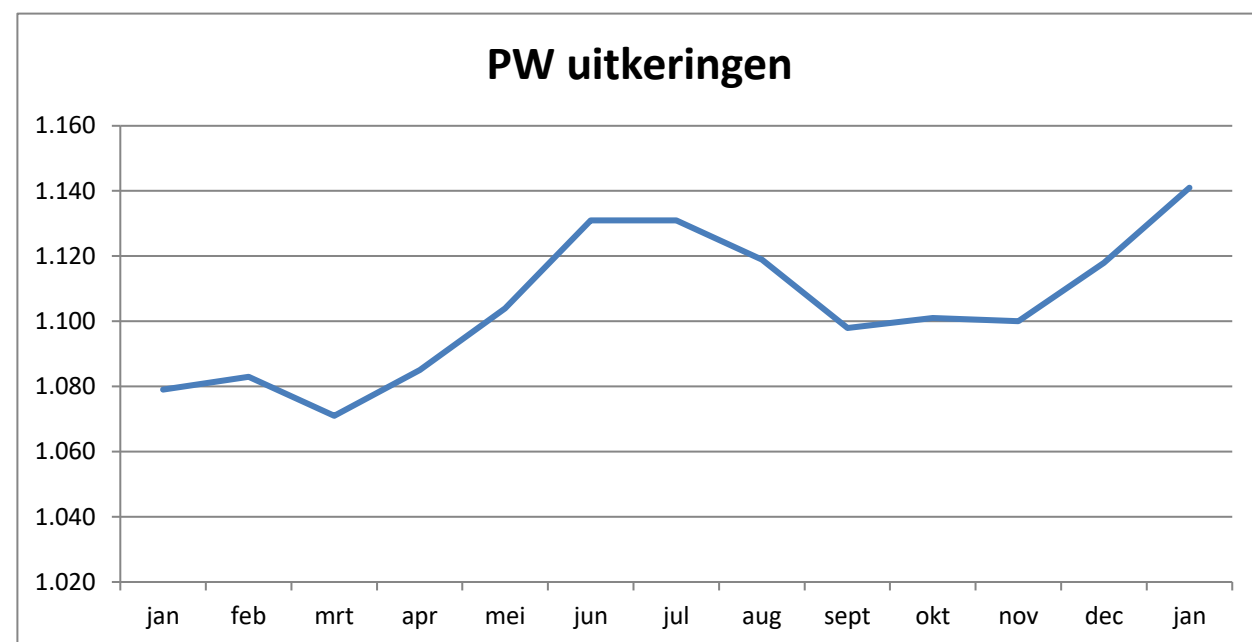
Gemeente	jan	feb	mrt	apr	mei	jun	jul	aug	sept	okt	nov	dec	jan
Hillegom	228	225	227	222	224	230	232	232	221	223	225	230	237
Lisse	196	193	186	189	190	195	195	192	189	195	193	199	199
Noordwijk	405	408	403	414	426	434	436	429	427	419	417	430	437
Teylingen	250	257	255	260	264	272	268	266	261	264	265	259	268

Totaal PW	1.079	1.083	1.071	1.085	1.104	1.131	1.131	1.119	1.098	1.101	1.100	1.118	1.141
-----------	-------	-------	-------	-------	-------	-------	-------	-------	-------	-------	-------	-------	-------

IOAW/IOAZ uitkeringen per de 1e van de maand

Gemeente	jan	feb	mrt	apr	mei	jun	jul	aug	sept	okt	nov	dec	jan
Hillegom	24	24	25	25	25	25	26	26	25	24	25	25	24
Lisse	23	24	24	25	25	23	22	22	21	21	21	23	21
Noordwijk	33	34	34	33	32	31	31	32	30	29	29	28	29
Teylingen	24	25	25	24	25	25	26	26	25	26	27	26	28

Totaal IOA	104	107	108	107	107	104	105	106	101	100	102	102	102
------------	-----	-----	-----	-----	-----	-----	-----	-----	-----	-----	-----	-----	-----



Overzicht schulddienstverlening

Periode 1 januari 2020 tot en met 31 december 2020

Budgetbeheer

Gemeente	31-12-2019	Instroom	Uitstroom	31-12-2020
Hillegom	42	6	8	40
Lisse	41	6	9	38
Noordwijk	57	22	14	65
Teylingen	43	14	15	42

Totaal ISD	183	48	46	185
-------------------	------------	-----------	-----------	------------

Schuldregelingen

Gemeente	31-12-2019	Instroom	Uitstroom	31-12-2020
Hillegom	63	19	22	60
Lisse	47	14	18	43
Noordwijk	86	24	34	76
Teylingen	55	30	25	60

Totaal ISD	251	87	99	239
-------------------	------------	-----------	-----------	------------

