



**Bijlage nieuwsbrief
ISD Bollenstreek**

30 juni 2023

Overzicht afgehandelde aanvragen

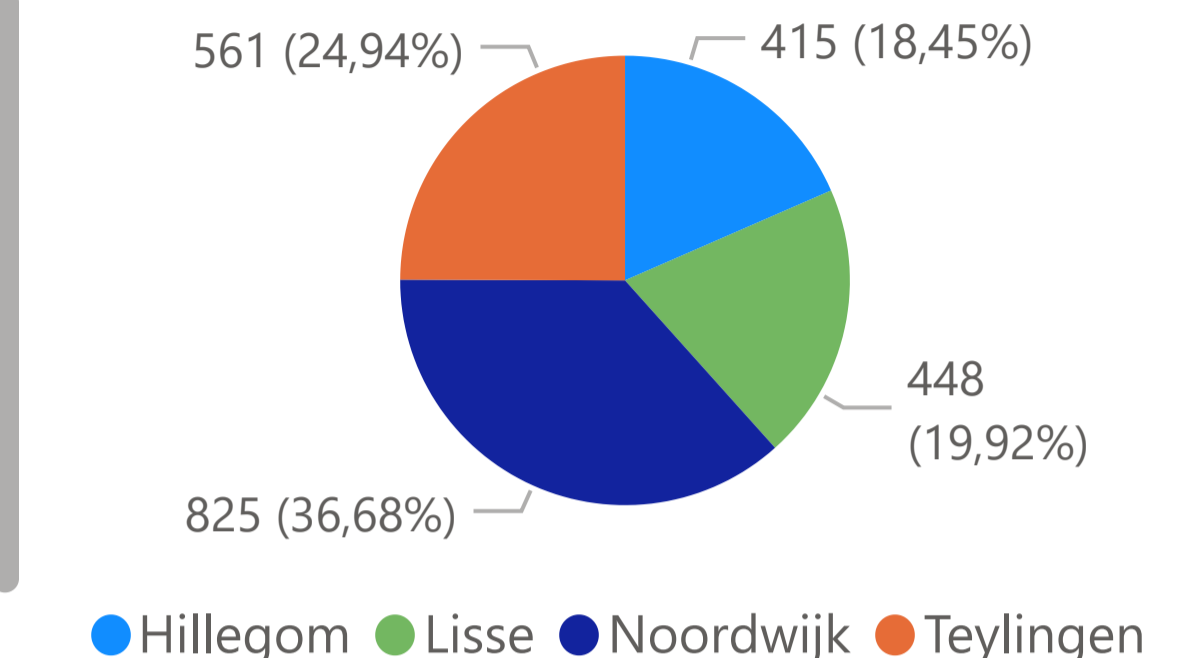
Afgehandelde aanvragen Inkomen 1e halfjaar 2023

Soort proces	Hillegom	Lisse	Noordwijk	Teylingen	Totaal
BBZ	2	1	4		7
Bijz. bijstand; IIT	231	261	457	330	1279
Energietoeslag	139	140	283	167	729
Levensonderhoud bijstand	29	23	52	52	156
Levensonderhoud IOA		3	3		6
Overige aanvragen	14	20	26	12	72
Totaal	415	448	825	561	2249

Gemiddelde doorlooptijd aanvragen Inkomen

Soort proces	Aantal	Termijn*	Gemiddelde doorlooptijd
BBZ	7	90	13,86
Bijz. bijstand; IIT	1279	56	25,20
Energietoeslag	729	56	28,29
Levensonderhoud bijstand	156	56	23,98
Levensonderhoud IOA	6	73	20,00
Overige aanvragen	72	56	38,25
Totaal	2249	56	26,48

Aanvragen verdeeld naar gemeenten



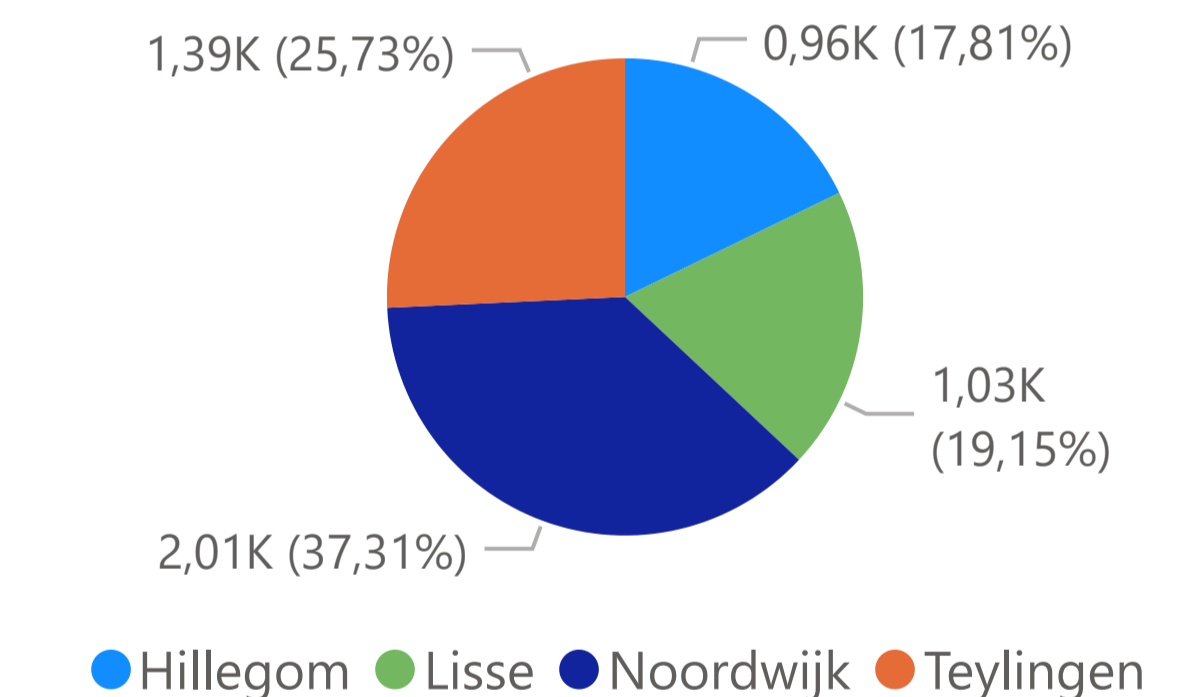
Afgehandelde aanvragen Zorg 1e halfjaar 2023

Soort proces	Hillegom	Lisse	Noordwijk	Teylingen	Totaal
Begeleiding	136	128	188	231	683
Beschermd wonen	9	13	71	21	114
Collectief vervoer	563	568	1260	797	3188
GPK	30	35	81	54	200
Huishoudelijke hulp	133	141	183	136	593
Jeugd	36	79	74	48	237
Maatschappelijke opvang	1	2	1		4
Rolstoelvoorziening	8	12	24	21	65
Vervoersvoorziening	20	23	44	31	118
Woonvoorziening	25	32	87	49	193
Totaal	961	1033	2013	1388	5395

Gemiddelde doorlooptijd aanvragen Zorg

Soort proces	Aantal	Termijn	Gemiddelde doorlooptijd
Begeleiding	683	56	70,30
Beschermd wonen	114	56	62,62
Collectief vervoer	3188	56	3,21
GPK	200	56	63,57
Huishoudelijke hulp	593	56	46,25
Jeugd	237	56	11,26
Maatschappelijke opvang	4	56	32,00
Rolstoelvoorziening	65	56	64,69
Vervoersvoorziening	118	56	65,83
Woonvoorziening	193	56	62,68
Totaal	5395	56	24,07

Aanvragen verdeeld naar gemeenten



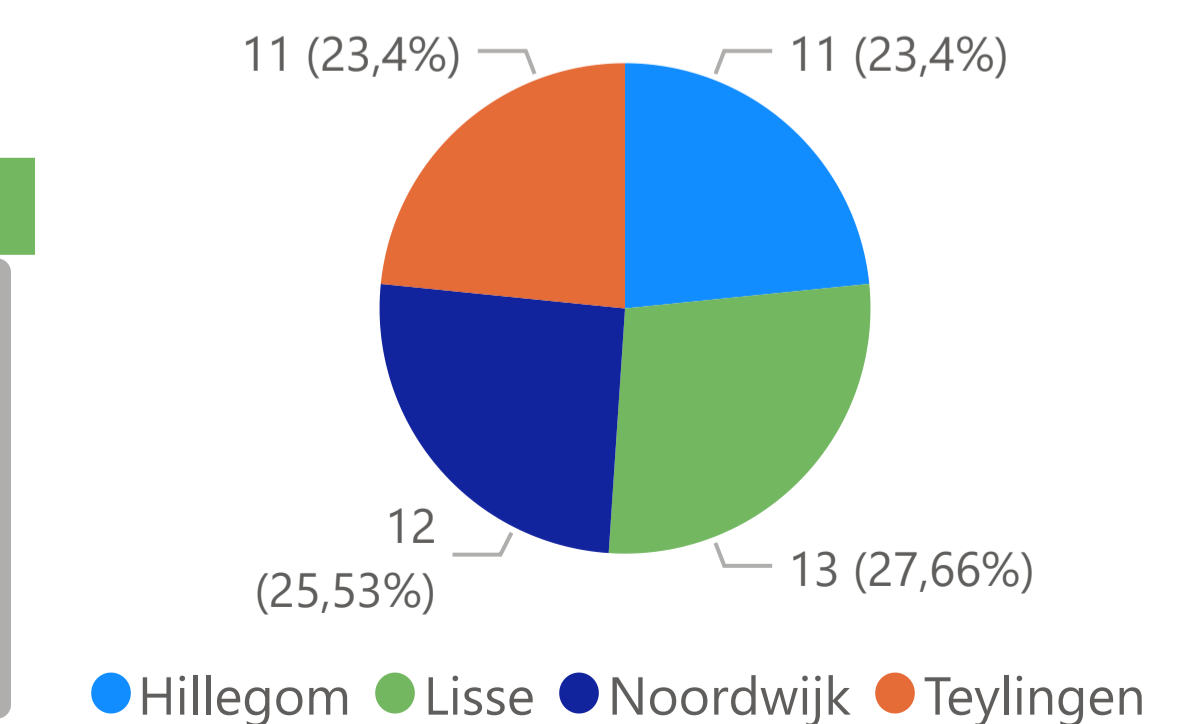
Afgehandelde aanvragen Schulddienstverlening 1e kw 2023

Soort proces	Hillegom	Lisse	Noordwijk	Teylingen	Totaal
100 procent betalingsregeling		1			1
Aanvraag BBR	7	9	7	7	30
Schuldregeling	4	3	5	4	16
Totaal	11	13	12	11	47

Gemiddelde doorlooptijd aanvragen Schulddienstverlening

Soort proces	Aantal	Termijn	Gemiddelde doorlooptijd
100 procent betalingsregeling	1		77,00
Aanvraag BBR	30		17,00
Schuldregeling	16		316,94
Totaal	47		120,38

Aanvragen verdeeld naar gemeenten



Overzicht uitkeringen

Soort uitkering Hillegom Lisse Noordwijk Teylingen Totaal

Participatiewet

Soort uitkering	Hillegom	Lisse	Noordwijk	Teylingen	Totaal
juli 2023	239	217	449	290	1195
juni 2023	240	216	446	292	1194
mei 2023	241	218	449	290	1198
april 2023	235	223	449	289	1196
maart 2023	233	222	448	287	1190
februari 2023	231	222	451	287	1191
januari 2023	230	220	446	284	1180
december 2022	232	217	438	287	1174
november 2022	229	218	430	285	1162
oktober 2022	231	222	428	285	1166
augustus 2022	226	213	438	283	1160
juli 2022	224	210	440	283	1157
juni 2022	221	208	438	284	1151
mei 2022	220	206	440	282	1148
april 2022	224	208	441	282	1155

IOAW/IOAZ

juli 2023	13	17	21	16	67
juni 2023	13	17	21	17	68
mei 2023	13	17	21	18	69
april 2023	13	17	21	19	70
maart 2023	13	18	21	19	71
februari 2023	14	18	20	19	71
januari 2023	15	17	20	20	72
december 2022	15	17	22	20	74
november 2022	15	15	22	20	72
oktober 2022	16	15	20	20	71
augustus 2022	19	15	22	21	77
juli 2022	20	15	22	22	79
juni 2022	20	16	22	23	81
mei 2022	20	16	22	23	81

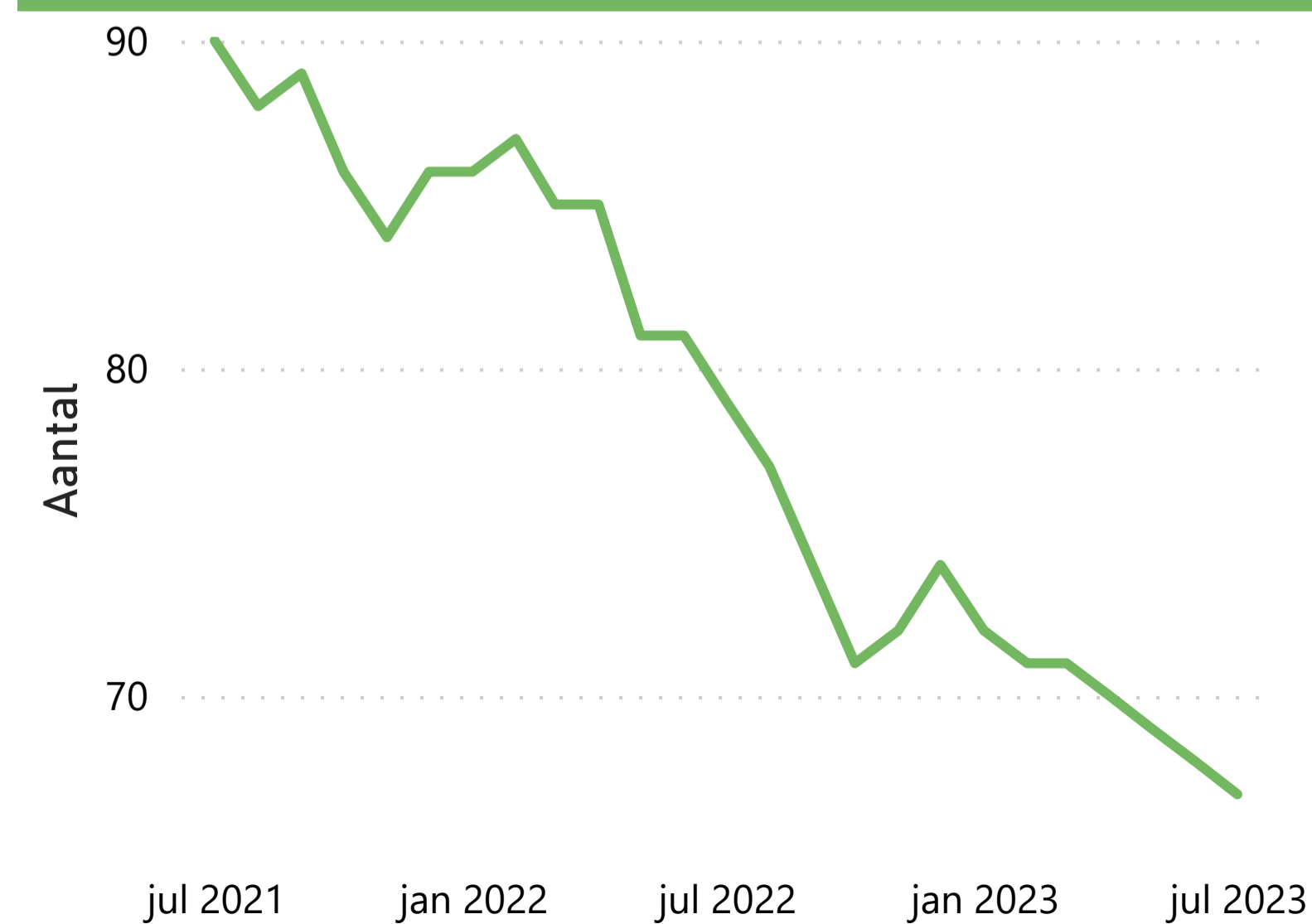
Verloop uitkeringen Participatiewet



Loonkostensubsidie

Datum	Hillegom	Lisse	Noordwijk	Teylingen	Totaal
juli 2023	24	30	44	50	148
juni 2023	25	29	46	52	152
mei 2023	24	28	43	51	146
april 2023	22	29	48	54	153
maart 2023	22	30	46	51	149
februari 2023	22	30	45	50	147
januari 2023	21	28	42	49	140
december 2022	22	29	42	48	141
november 2022	22	29	44	47	142
oktober 2022	22	29	42	47	140
september 2022	20	31	43	40	134
augustus 2022	19	31	42	41	133
juli 2022	20	29	41	43	133
juni 2022	19	29	42	44	134

Verloop uitkeringen IOAW/IOAZ



Verloop uitkeringen loonkostensubsidie



Overzicht actuele zorg voorzieningen



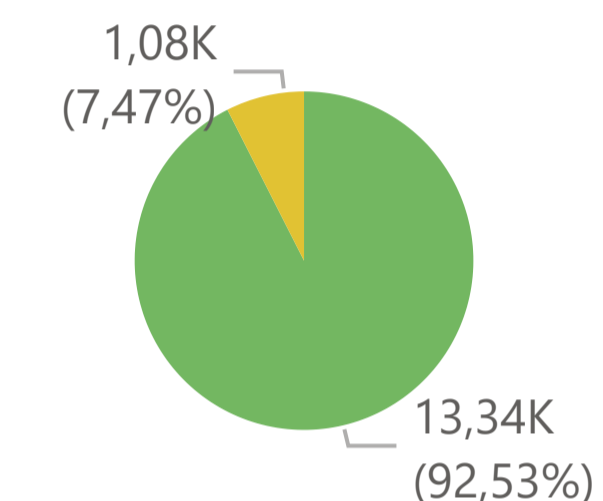
Overzicht actieve voorzieningen Zorg

Type voorziening	Hillegom	Lisse	Noordwijk	Teylingen	Totaal
Begeleiding	230	241	321	335	1127
Beschermd wonen intramuraal	5	7	12	13	37
Beschermd wonen scheiden wonen/zorg		6	26	1	33
Collectief vervoer	522	520	1160	739	2941
Dagbesteding	53	98	115	127	393
GPK	263	305	608	383	1559
Hulp bij het Huishouden	581	630	1010	704	2925
Jeugd	54	99	93	66	312
Maatschappelijke opvang	1	1	1	3	6
Rolstoel - huur	163	194	332	256	945
Rolstoel - niet huur	12	19	22	12	65
Vervoer dagbesteding	36	47	54	49	186
Vervoersvoorziening - huur	163	149	408	231	951
Vervoersvoorziening - maatwerk				2	2
Vervoersvoorziening - niet huur	68	66	327	70	531
Woonvoorziening - huur	23	27	55	27	132
Totaal	2552	2783	5428	3619	14382

Overzicht actieve cliënten zorg

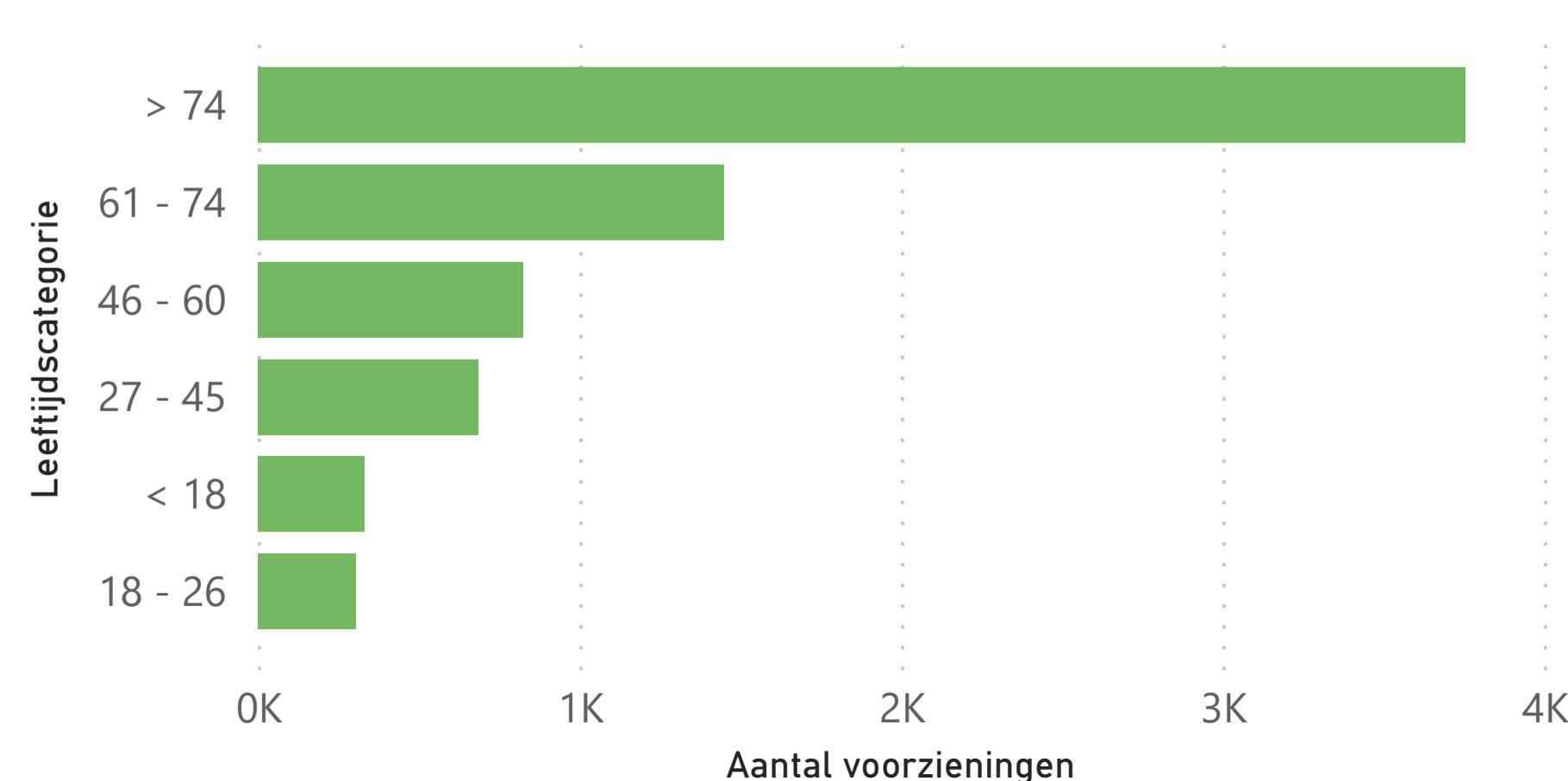
Type voorziening	Hillegom	Lisse	Noordwijk	Teylingen	Totaal
Begeleiding	224	236	309	332	1101
Beschermd wonen intramuraal	5	7	11	12	35
Beschermd wonen scheiden wonen/zorg		6	26	1	33
Collectief vervoer	507	498	1094	704	2803
Dagbesteding	51	97	110	121	379
GPK	253	289	587	371	1500
Hulp bij het Huishouden	577	602	965	669	2813
Jeugd	38	56	73	49	216
Maatschappelijke opvang	1	1	1	3	6
Rolstoel - huur	132	162	263	202	759
Rolstoel - niet huur	9	17	20	11	57
Vervoer dagbesteding	36	46	51	47	180
Vervoersvoorziening - huur	159	146	395	222	922
Vervoersvoorziening - maatwerk				2	2
Vervoersvoorziening - niet huur	52	45	289	50	436
Woonvoorziening - huur	19	24	45	22	110
Totaal	1310	1416	2756	1861	7343

Voorzieningen verdeeld naar aard

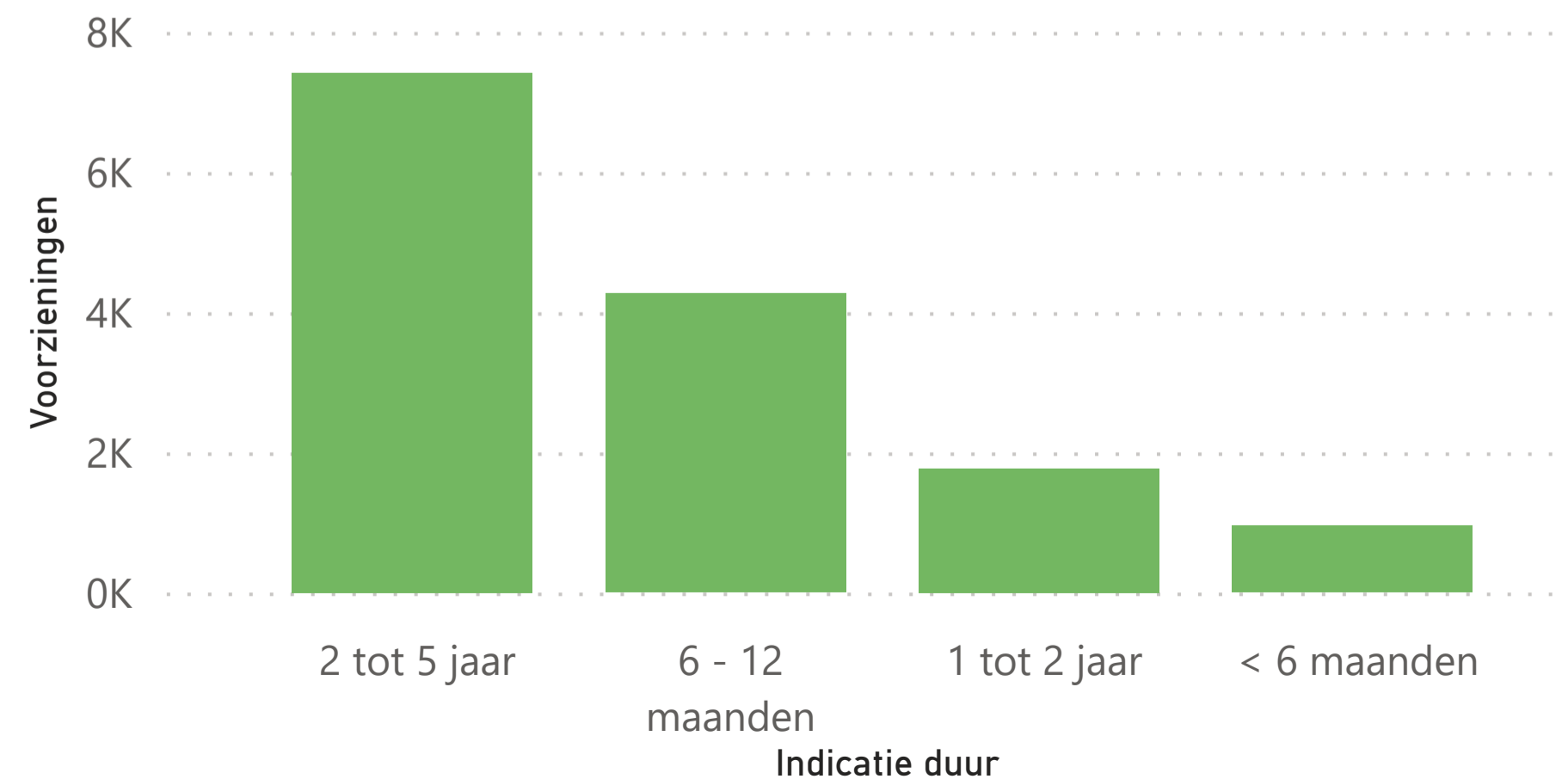


● Natura ● PGB

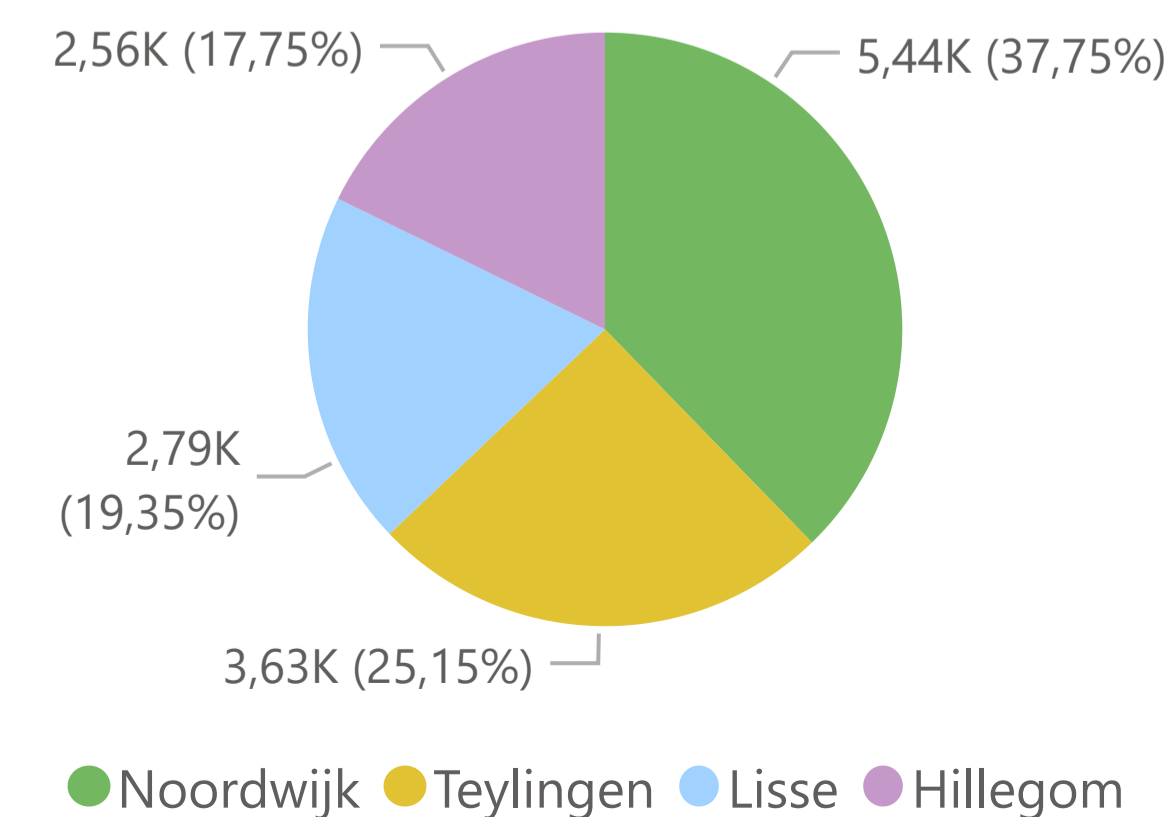
Voorzieningen verdeeld naar leeftijd



Voorzieningen verdeeld naar indicatieduur



Voorzieningen verdeeld naar gemeenten



● Noordwijk ● Teylingen ● Lisse ● Hillegom

Overzicht schulddienstverlening

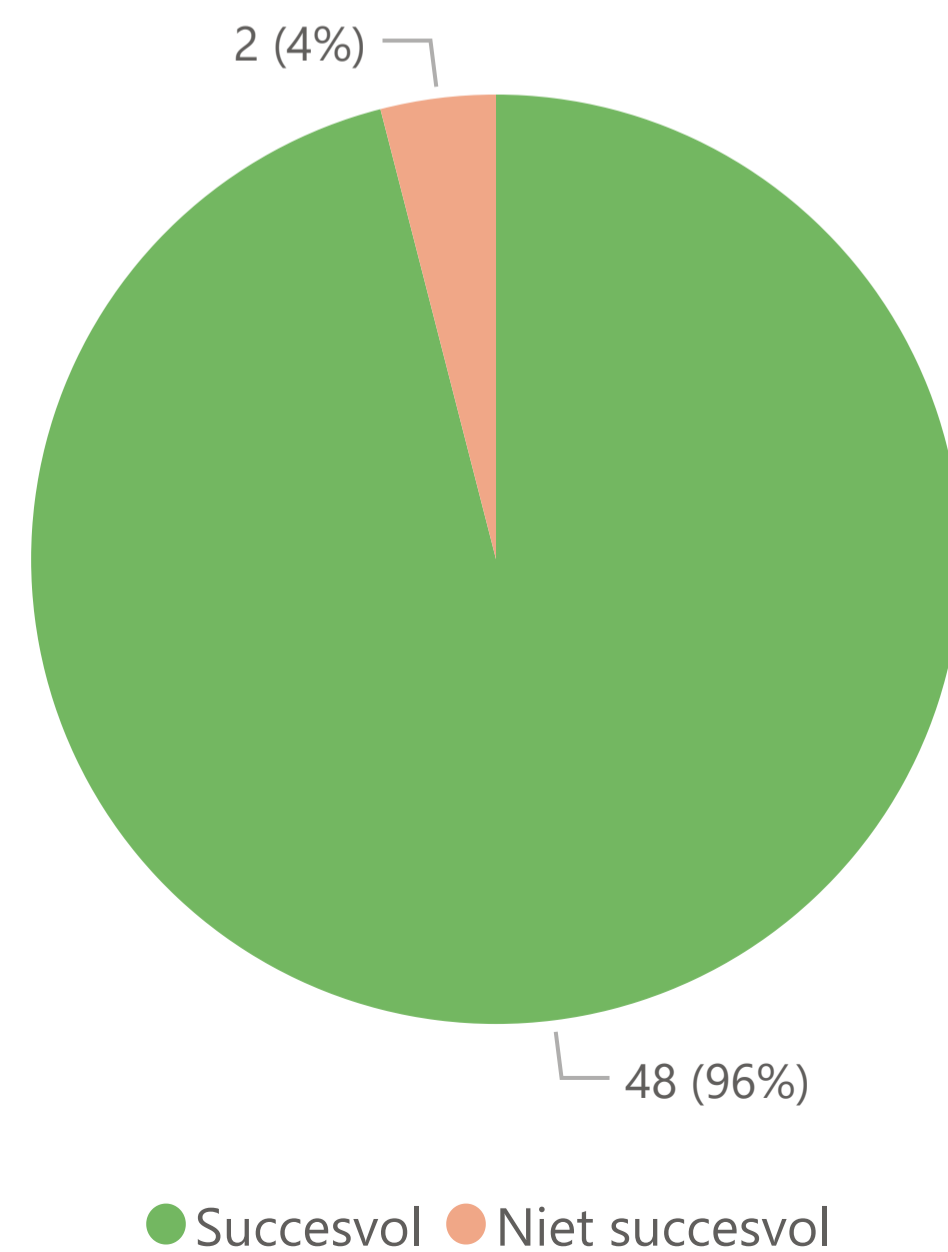
Overzicht voorzieningen Schulddienstverlening

Soort	1. Stand per 31-12-2022	2. Instroom	3. Uitstroom	4. Stand per 30-06-2023
Budgetbeheer	189	29	37	181
Hillegom	37	8	7	38
Lisse	43	8	5	46
Noordwijk	65	8	15	58
Teylingen	44	5	10	39
Schuldregeling	209	32	63	178
Hillegom	43	12	12	43
Lisse	33	4	14	23
Noordwijk	71	8	19	60
Teylingen	62	8	18	52
Totaal	398	61	100	359

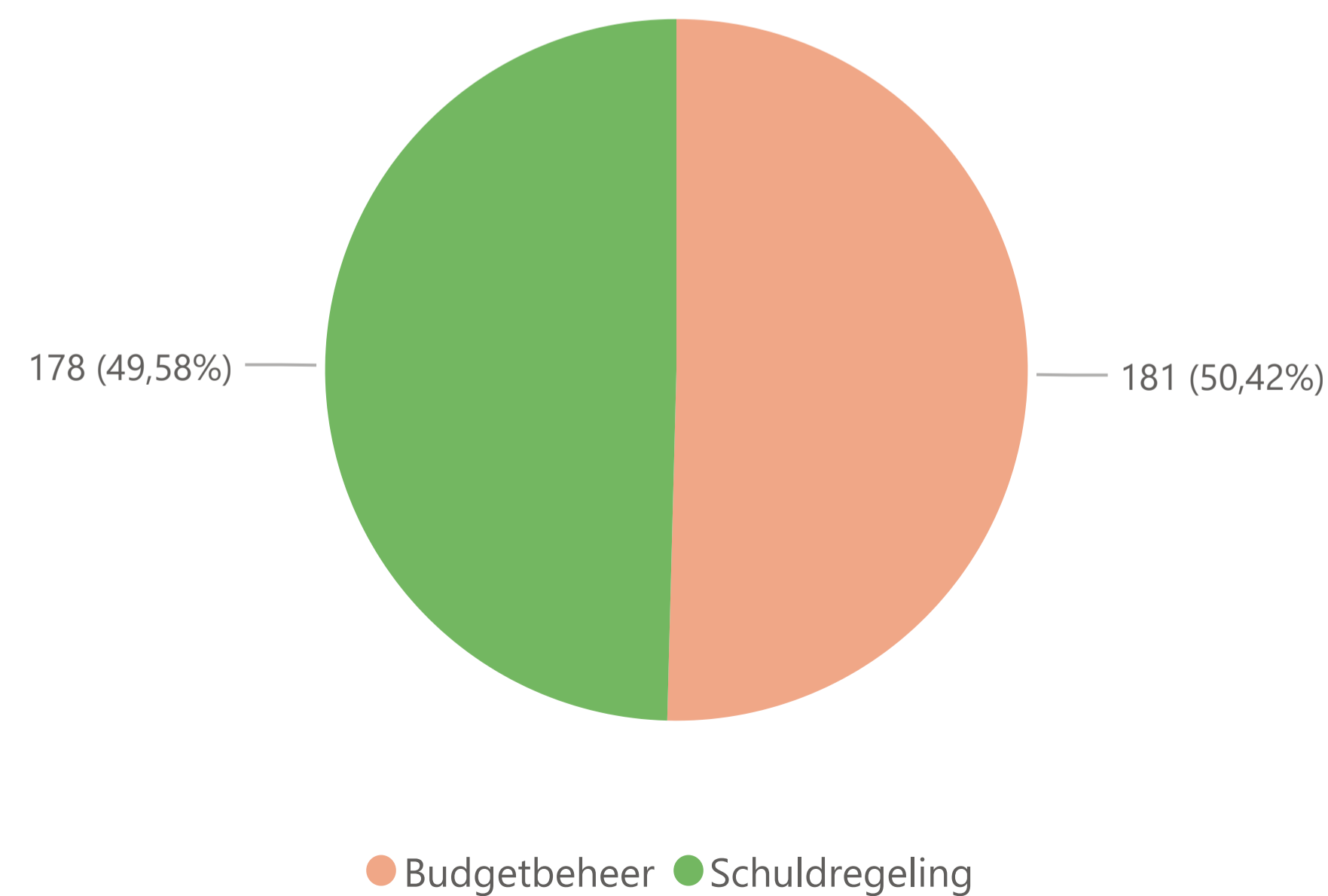
Overzicht schulden actieve schuldregelingen

Gemeente	TeruggemeldBedrag	BerekendBedrag	Betaald
Hillegom	1.744.676,32	285.014,29	145.449,20
Lisse	547.812,19	59.430,40	37.796,52
Noordwijk	1.710.020,73	272.116,08	93.490,55
Teylingen	1.554.272,63	319.469,37	192.137,72
Totaal	5.556.781,87	936.030,14	468.873,99

Uitstroom schuldregeling



Actieve voorzieningen verdeeld



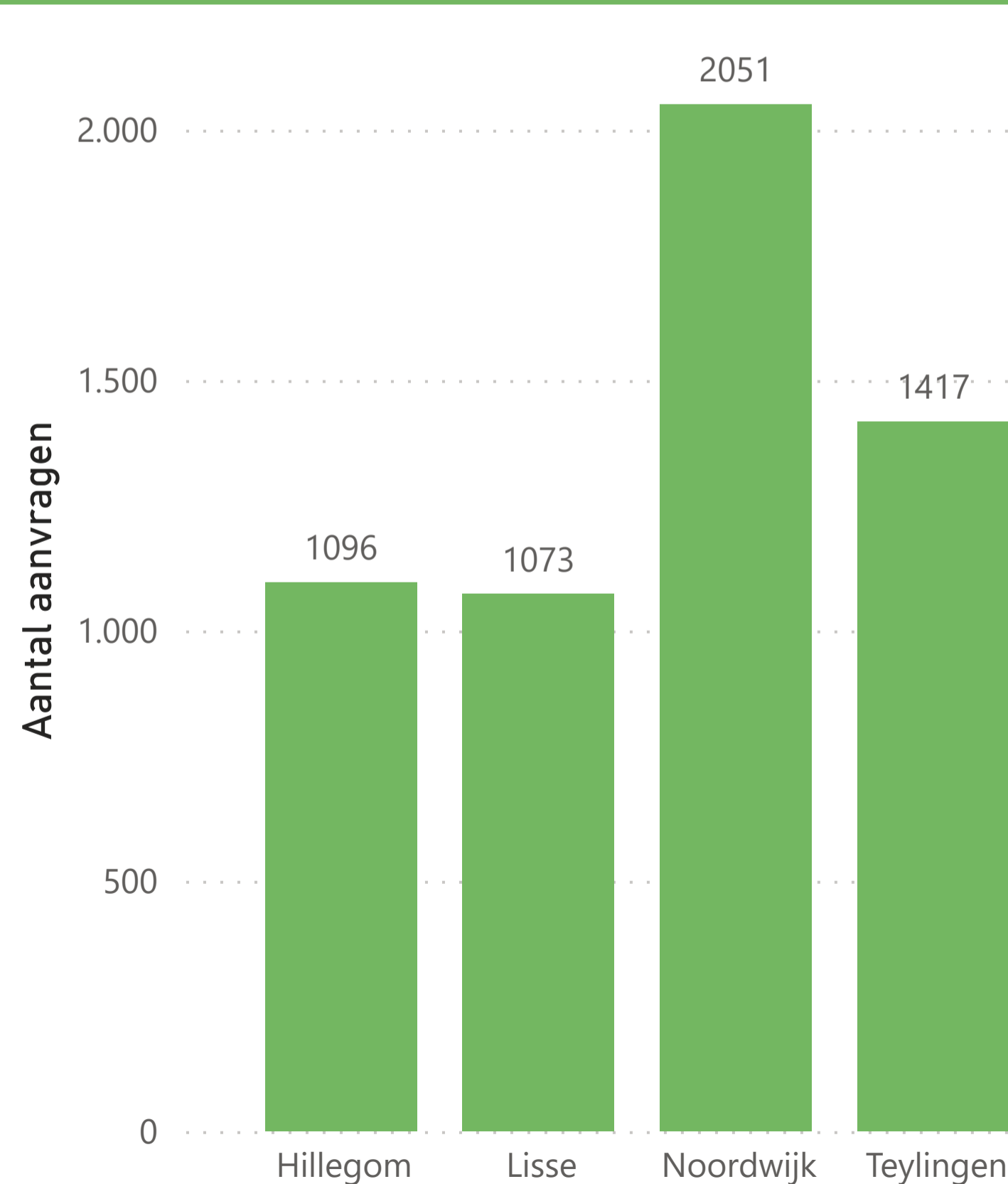
Overzicht energietoeslag



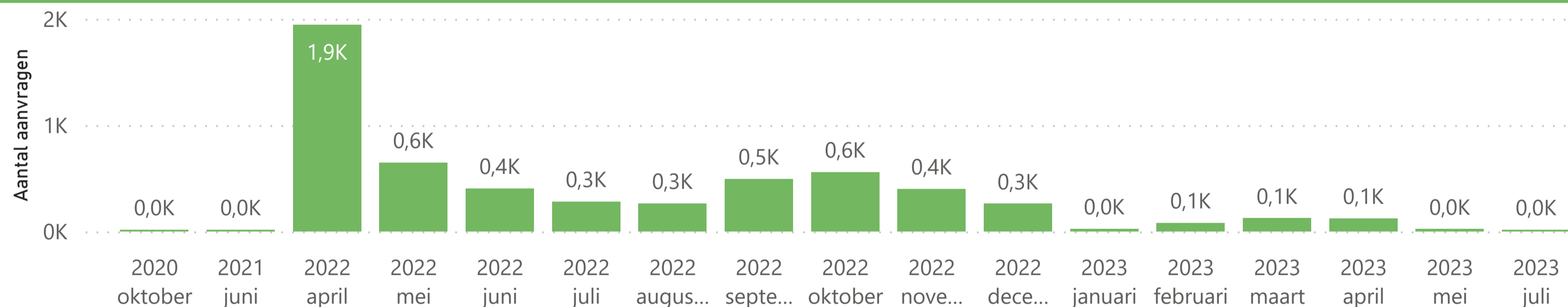
Overzicht kosten energietoeslag

Soort toeslag Gemeente	Energietoeslag 2022			Energietoeslag 2023			Totaal		
	Aantal dossiers	Betaald	Nog te betalen	Aantal dossiers	Betaald	Nog te betalen	Aantal dossiers	Betaald	Nog te betalen
Hillegom	874	€ 1.128.850,00	€ 6.050	879	€ 439.000,00	€ 0	1753	€ 1.567.850,00	€ 6.050
Lisse	857	€ 1.111.350,00	€ 2.750	867	€ 433.000,00	€ 500	1724	€ 1.544.350,00	€ 3.250
Noordwijk	1614	€ 2.080.750,00	€ 16.150	1635	€ 816.500,00	€ 500	3249	€ 2.897.250,00	€ 16.650
Teylingen	1114	€ 1.439.600,00	€ 8.600	1106	€ 552.500,00	€ 500	2220	€ 1.992.100,00	€ 9.100
Totaal	4459	€ 5.760.550,00	€ 33.550	4487	€ 2.241.000,00	€ 1.500	8946	€ 8.001.550,00	€ 35.050

Aantal aanvragen per Gemeente



Binnengekomen aanvragen per maand



Verdeling aanvragen naar status

Status aanvraag	Aantal aanvragen
Toekenning aanvraag	4709
Toegekend	40
Ongewijzigd voortzetten	1
Intrekken aanvraag door de klant	55
Ingetrokken	58
Conform voorstel	67
Buiten behandeling aanvraag	111
Afwijzing aanvraag	596
Totaal	5637

Verdeling aanvragen naar leeftijdscategorie

Leeftijdscategorie	Aantal aanvragen
< 23	34
23 - 26	160
27 - 35	523
36 - 45	670
46 - 55	798
56 - 66	1189
67 jaar en ouder	2263
Totaal	5637