

Bijlage nieuwsbrief  
ISD Bollenstreek



**Bollenstreek**  
Intergemeentelijke Sociale Dienst  
hillegom lisse noordwijk  
noordwijkerhout teylingen



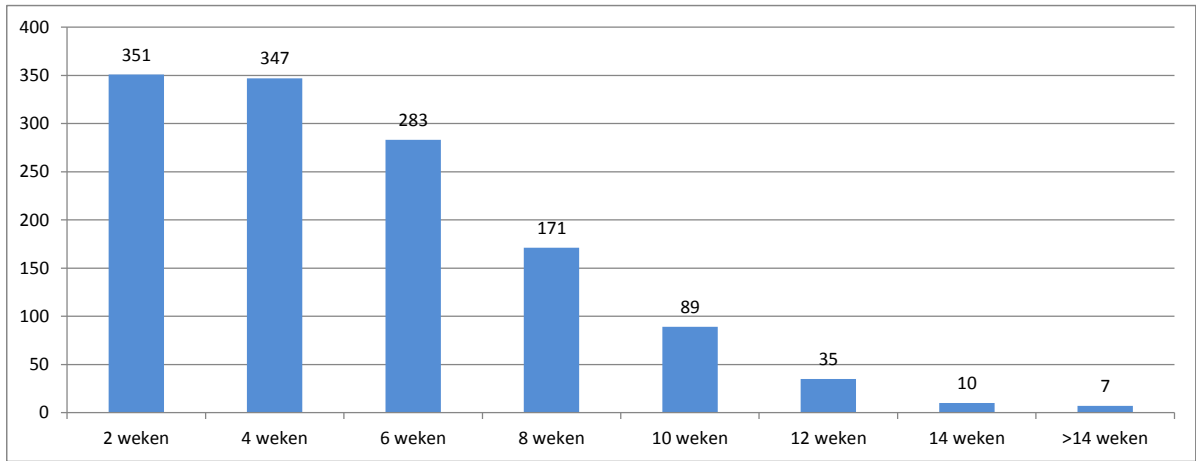
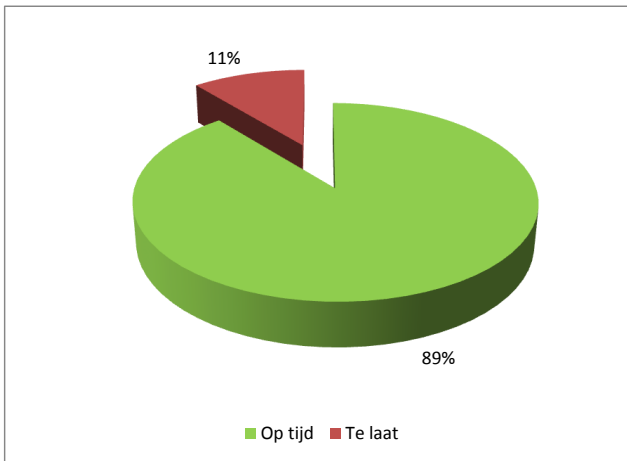
2015-01

# Overzicht afhandelingstermijnen afgehandelde aanvragen

Periode 1 januari 2015 tot en met 31 maart 2015

Soort aanvraag	Aantal	Gem. doorlooptijd	Wettelijke termijn	Wettelijke termijn								Op tijd
				2 weken	4 weken	6 weken	8 weken	10 weken	12 weken	14 weken	>14 weken	
Aanvraag bijzondere bijstand	593	35	56	72	185	159	99	51	21	5	1	87%
Aanvraag GPK	75	23	56	27	25	14	5	2	2	0	0	95%
Aanvraag HBH	83	11	56	61	11	7	3	1	0	0	0	99%
Aanvraag rolstoelvoorziening	73	24	56	37	11	8	9	4	3	0	1	89%
Aanvraag Sport en Cultuur	55	32	56	3	20	19	10	3	0	0	0	95%
Aanvraag uitkering BBZ	18	25	90	7	6	1	3	0	0	0	1	94%
Aanvraag uitkering IOAW	13	13	56	9	3	1	0	0	0	0	0	100%
Aanvraag uitkering IOAZ	2	19	90	1	0	1	0	0	0	0	0	100%
Aanvraag uitkering WWB	149	24	56	37	60	41	8	2	1	0	0	98%
Aanvraag vervoersvoorziening	141	22	56	76	14	21	17	5	3	3	2	91%
Aanvraag woonvoorziening	91	40	56	21	12	11	17	21	5	2	2	67%

<b>Totaal afgehandeld</b>	<b>1293</b>	<b>29</b>		<b>351</b>	<b>347</b>	<b>283</b>	<b>171</b>	<b>89</b>	<b>35</b>	<b>10</b>	<b>7</b>	<b>89%</b>
---------------------------	-------------	-----------	--	------------	------------	------------	------------	-----------	-----------	-----------	----------	------------

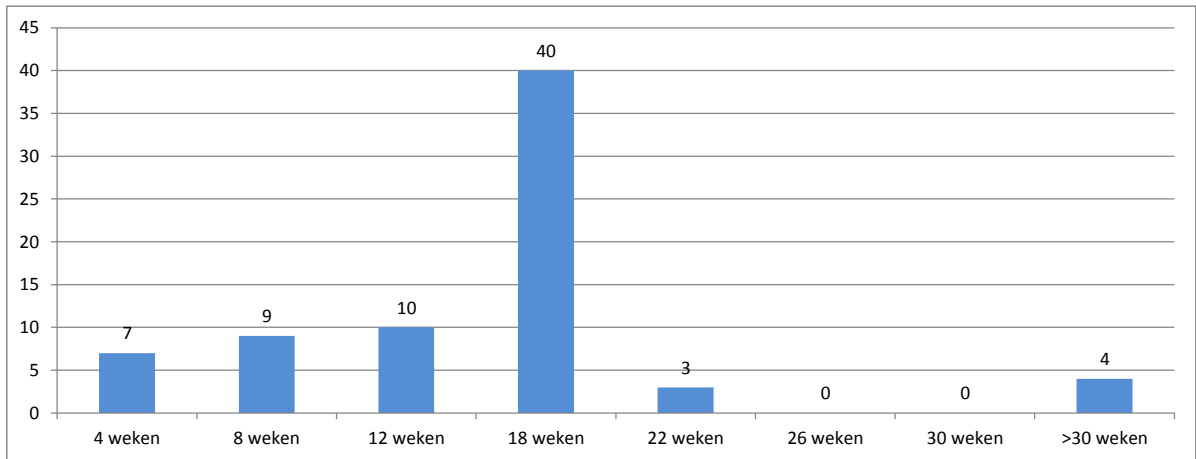
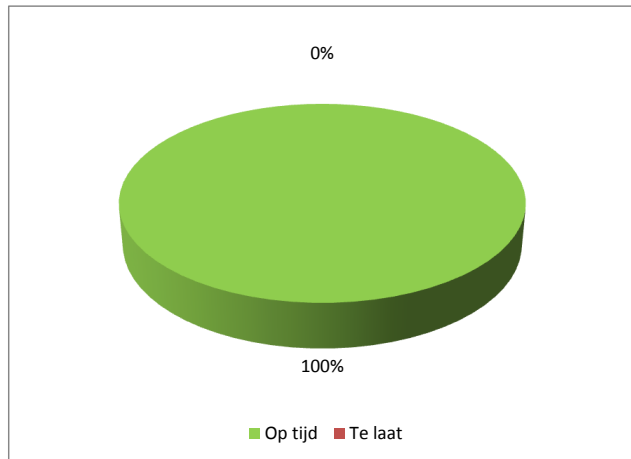


# Overzicht afhandelingstermijnen bezwaar & beroep

Periode 1 januari 2015 tot en met 31 maart 2015

Soort	Aantal	Gem. doorlooptijd	Wettelijke termijn	4 weken	8 weken	12 weken	18 weken	22 weken	26 weken	30 weken	>30 weken	Op tijd
Beroep gedeeltelijk gegrond	0	0	nvt	0	0	0	0	0	0	0	0	nvt
Beroep gegrond	0	0	nvt	0	0	0	0	0	0	0	0	nvt
Beroep ingetrokken	1	29	nvt	0	1	0	0	0	0	0	0	nvt
Beroep niet ontvankelijk	2	146	nvt	0	0	0	0	2	0	0	0	nvt
Beroep ongegrond	9	220	nvt	3	1	0	0	1	0	0	4	nvt
Beroep overige	0	0	nvt	0	0	0	0	0	0	0	0	nvt
Bezwaar gedeeltelijk gegrond	1	103	126	0	0	0	1	0	0	0	0	100%
Bezwaar gegrond	2	98	126	0	0	0	2	0	0	0	0	100%
Bezwaar ingetrokken	17	64	126	3	4	6	4	0	0	0	0	100%
Bezwaar niet ontvankelijk	10	93	126	1	0	0	9	0	0	0	0	100%
Bezwaar ongegrond	0	0	126	0	0	0	0	0	0	0	0	nvt
Bezwaar ongegrond	31	90	126	0	3	4	24	0	0	0	0	100%

Totaal afgehandeld	73	102		7	9	10	40	3	0	0	0	4	100%
--------------------	----	-----	--	---	---	----	----	---	---	---	---	---	------



# Overzicht uitkeringen levensonderhoud per maand

Periode 1 januari 2015 tot en met 31 maart 2015

## WWB uitkeringen per de 1e van de maand

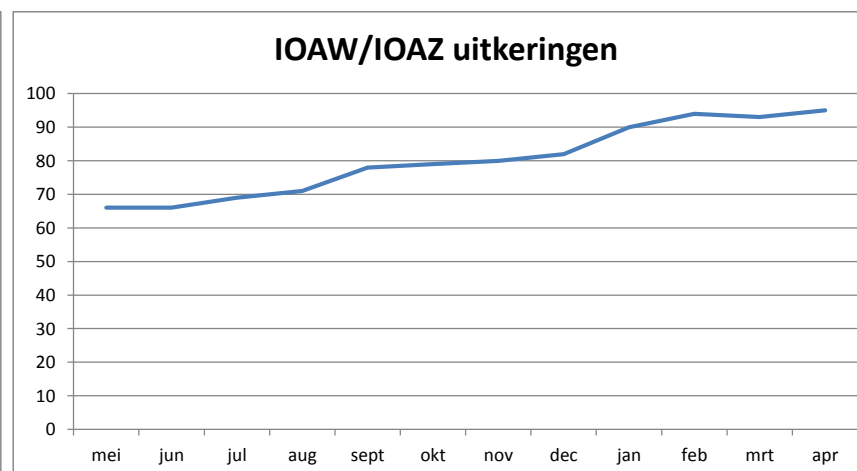
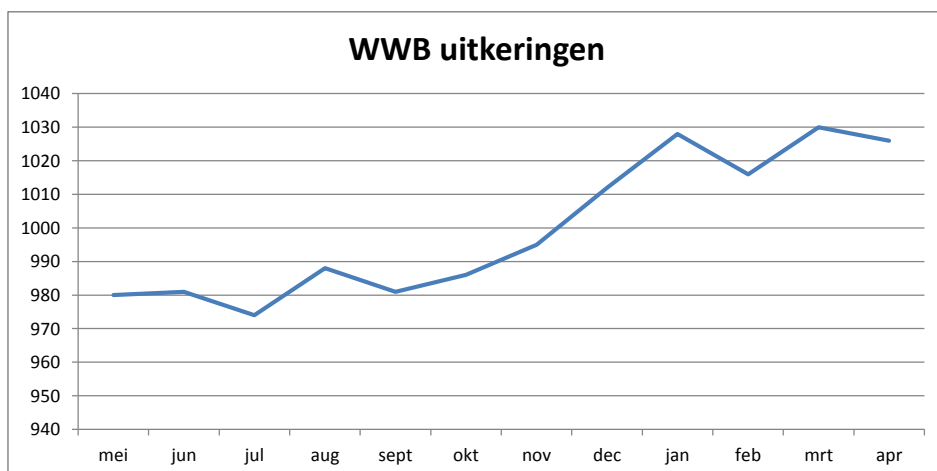
Gemeente	mei	jun	jul	aug	sept	okt	nov	dec	jan	feb	mrt	apr
Hillegom	200	206	206	208	206	208	208	210	208	204	211	211
Lisse	183	180	177	179	181	188	193	191	199	201	205	199
Noordwijk	228	234	230	229	231	229	229	236	234	231	234	233
Noorwijkerhout	148	149	149	154	151	145	150	151	160	158	157	156
Teylingen	221	212	212	218	212	216	215	224	227	222	223	227

<b>Totaal WWB</b>	<b>980</b>	<b>981</b>	<b>974</b>	<b>988</b>	<b>981</b>	<b>986</b>	<b>995</b>	<b>1012</b>	<b>1028</b>	<b>1016</b>	<b>1030</b>	<b>1026</b>
-------------------	------------	------------	------------	------------	------------	------------	------------	-------------	-------------	-------------	-------------	-------------

## IOAW/IOAZ uitkeringen per de 1e van de maand

Gemeente	mei	jun	jul	aug	sept	okt	nov	dec	jan	feb	mrt	apr
Hillegom	10	10	12	12	14	15	15	15	18	20	20	22
Lisse	12	12	13	14	15	14	14	15	15	16	17	18
Noordwijk	18	18	18	19	20	20	21	22	23	23	23	22
Noorwijkerhout	6	6	6	6	8	9	9	9	10	10	9	9
Teylingen	20	20	20	20	21	21	21	21	24	25	24	24

<b>Totaal IOA</b>	<b>66</b>	<b>66</b>	<b>69</b>	<b>71</b>	<b>78</b>	<b>79</b>	<b>80</b>	<b>82</b>	<b>90</b>	<b>94</b>	<b>93</b>	<b>95</b>
-------------------	-----------	-----------	-----------	-----------	-----------	-----------	-----------	-----------	-----------	-----------	-----------	-----------



## Overzicht schulddienstverlening

Periode 1 januari 2015 tot en met 31 maart 2015

### Voorzieningen schulddienstverlening per 1 januari 2015

Gemeente	Schuldregeling	Budgetbeheer	WNSP	Stabilisatie	Wachlijst
Hillegom	66	61	2	7	7
Lisse	56	50	4	7	3
Noordwijk	50	42	6	7	4
Noordwijkerhout	45	36	2	3	0
Teylingen	57	52	4	7	9
<b>Totaal</b>	<b>274</b>	<b>241</b>	<b>18</b>	<b>31</b>	<b>23</b>

### Voorzieningen schulddienstverlening in en uitstroom

Soort	Schuldregeling	Budgetbeheer	WNSP	Stabilisatie	Wachlijst
Instroom	31	20	10	20	39
Uitstroom	27	19	3	21	30
<b>Resultaat</b>	<b>4</b>	<b>1</b>	<b>7</b>	<b>-1</b>	<b>9</b>

### Voorzieningen schulddienstverlening per 31 maart 2015

Gemeente	Schuldregeling	Budgetbeheer	WNSP	Stabilisatie	Wachlijst
Hillegom	68	61	3	6	8
Lisse	55	51	3	4	8
Noordwijk	51	39	8	4	6
Noordwijkerhout	46	35	4	7	2
Teylingen	58	56	7	9	8
<b>Totaal</b>	<b>278</b>	<b>242</b>	<b>25</b>	<b>30</b>	<b>32</b>

### Voorzieningen schulddienstverlening per 31 maart 2015 verdeling naar leeftijd

Leeftijdsgroep	Schuldregeling	Budgetbeheer	WNSP	Stabilisatie	Wachlijst
Jonger dan 27 jaar	11	8	0	4	2
27 - 35 jaar	52	41	7	4	5
36 - 45 jaar	78	64	7	9	10
46 - 55 jaar	84	80	7	10	8
56 jaar of ouder	53	49	4	3	7
<b>Totaal</b>	<b>278</b>	<b>242</b>	<b>25</b>	<b>30</b>	<b>32</b>

### Gemiddelde schuld per traject schulddienstverlening per 31 maart 2015

Leeftijdsgroep	Hillegom	Lisse	Noordwijk	Noordwijkerhout	Teylingen	ISD
Gemiddelde schuld	22.587	34.921	32.742	25.618	41.463	31.122