

Bijlage nieuwsbrief
ISD Bollenstreek



Bollenstreek

Intergemeentelijke Sociale Dienst

hillegom lisse noordwijk
noordwijkerhout teylingen



2017-03

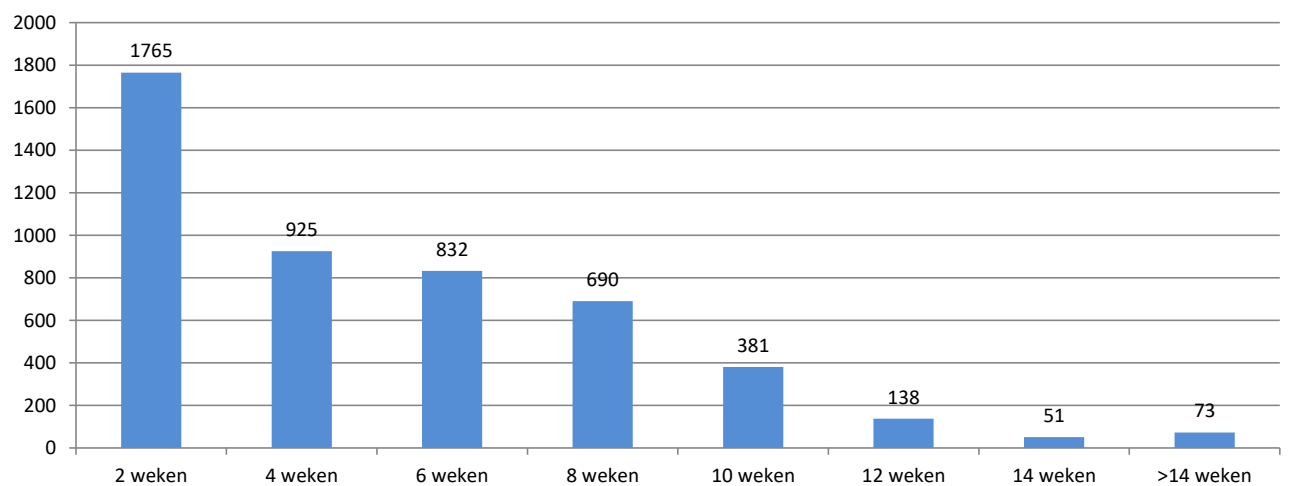
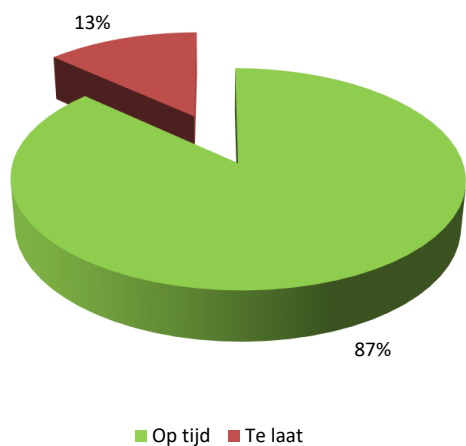
Overzicht afhandelingstermijnen afgehandelde aanvragen

Periode 1 januari 2017 tot en met 30 september 2017

Soort aanvraag	Aantal	Gem. doorlooptijd	Wettelijke termijn	Wettelijke termijn								Op tijd
				2 weken	4 weken	6 weken	8 weken	10 weken	12 weken	14 weken	>14 weken	
Aanvraag begeleiding	679	35	56	168	100	127	163	76	29	7	9	82%
Aanvraag bijzondere bijstand	1734	25	56	684	431	303	184	82	39	6	5	92%
Aanvraag GPK	236	36	56	36	53	60	62	13	11	0	1	89%
Aanvraag HBH	451	25	56	200	48	77	69	34	15	2	6	87%
Aanvraag overige	185	11	56	151	21	6	5	1	0	0	1	99%
Aanvraag rolstoelvoorziening	236	39	56	67	26	37	39	36	10	9	12	72%
Aanvraag uitkering BBZ	30	31	90	8	7	7	5	2	1	0	0	100%
Aanvraag uitkering IOAW	36	24	56	12	14	6	1	3	0	0	0	92%
Aanvraag uitkering IOAZ	1	62	90	0	0	0	0	1	0	0	0	100%
Aanvraag uitkering PW	397	22	56	140	156	67	18	14	1	1	0	96%
Aanvraag vervoersvoorziening	589	29	56	237	45	99	101	67	21	3	16	82%
Aanvraag woonvoorziening *	281	49	56	62	24	43	43	52	11	23	23	61%

Totaal afgehandeld	4855	29		1765	925	832	690	381	138	51	73	87%
---------------------------	-------------	-----------	--	-------------	------------	------------	------------	------------	------------	-----------	-----------	------------

* Lager percentage heeft te maken met offertes en levering van de hulpmiddelen. Als die later binnenkomen heeft dat geen opschortende werking van de termijn. De ISD informeert de klanten op tijd hierover en sluit het werkproces pas af als de voorziening daadwerkelijk geregeld is.

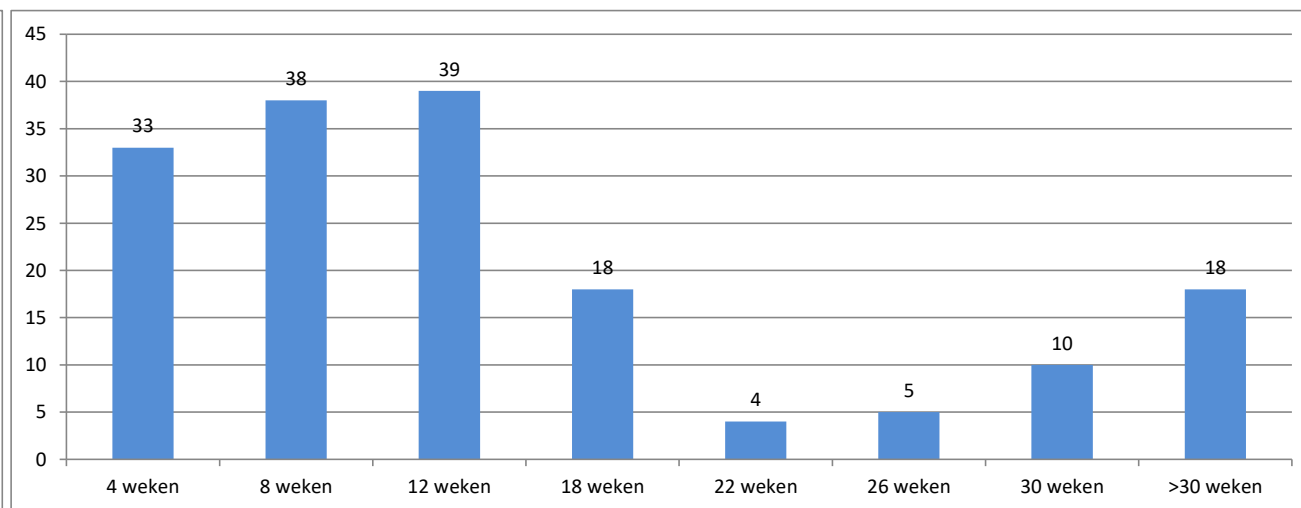
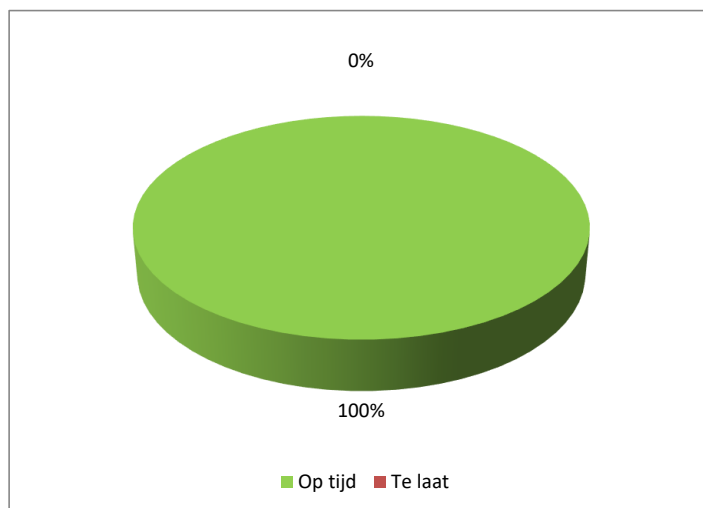


Overzicht afhandelingstermijnen bezwaar & beroep

Periode 1 januari 2017 tot en met 30 september 2017

Soort	Aantal	Gem. doorlooptijd	Wettelijke termijn	Wettelijke termijn								Op tijd	
				4 weken	8 weken	12 weken	18 weken	22 weken	26 weken	30 weken	>30 weken		
Beroep gedeeltelijk gegrond	1	197	nvt	0	0	0	0	0	0	0	1	0	nvt
Beroep gegrond	7	246	nvt	0	0	0	0	0	0	1	3	3	nvt
Beroep ingetrokken	4	127	nvt	2	1	0	0	0	0	0	0	1	nvt
Beroep niet ontvankelijk	7	163	nvt	1	1	0	0	2	2	2	0	1	nvt
Beroep ongegrond	26	276	nvt	2	1	0	0	2	2	2	6	13	nvt
Beroep overige	0	0	nvt	0	0	0	0	0	0	0	0	0	nvt
Bezwaar gedeeltelijk gegrond	11	44	126	3	2	5	1	0	0	0	0	0	100%
Bezwaar gegrond	9	30	126	4	1	3	1	0	0	0	0	0	100%
Bezwaar ingetrokken	29	26	126	10	8	7	4	0	0	0	0	0	100%
Bezwaar niet ontvankelijk	23	51	126	9	7	2	5	0	0	0	0	0	100%
Bezwaar ongegrond	47	62	126	1	17	22	7	0	0	0	0	0	100%
Bezwaar overige	1	0	126	1	0	0	0	0	0	0	0	0	100%

Totaal afgehandeld	165	0		33	38	39	18	4	5	10	18	100%
---------------------------	------------	----------	--	-----------	-----------	-----------	-----------	----------	----------	-----------	-----------	-------------



Overzicht uitkeringen levensonderhoud per maand

Periode 1 april 2016 tot en met 30 september 2017

PW uitkeringen per de 1e van de maand

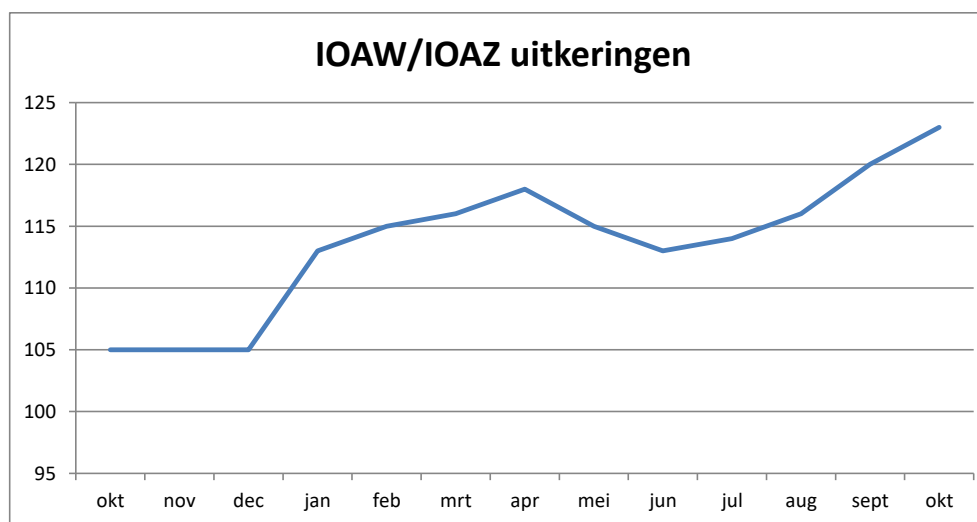
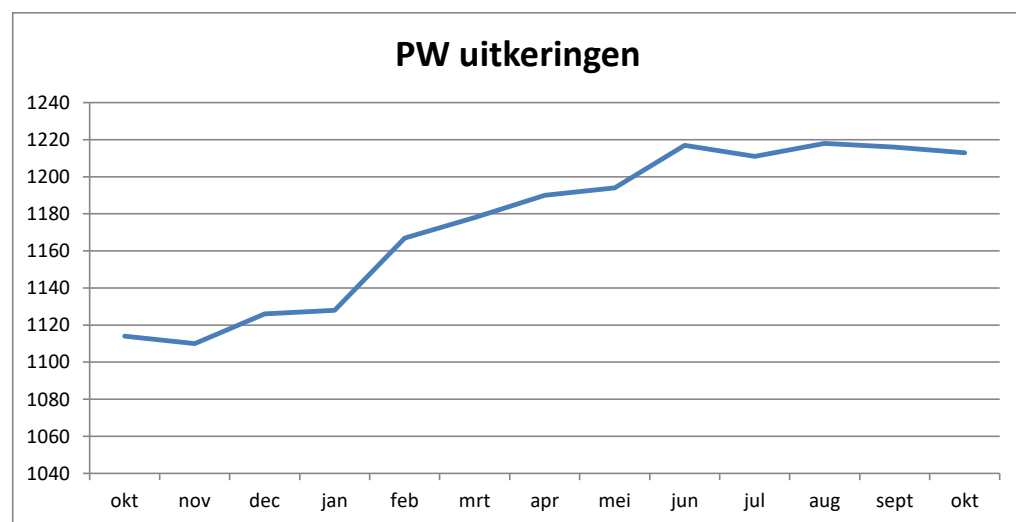
Gemeente	okt	nov	dec	jan	feb	mrt	apr	mei	jun	jul	aug	sept	okt
Hillegom	210	209	213	220	220	226	230	231	230	237	239	242	239
Lisse	211	212	215	214	228	232	232	237	247	244	240	238	235
Noordwijk	258	253	253	248	258	255	259	262	263	258	268	267	272
Noorwijkerhout	168	168	172	174	185	183	186	183	184	177	177	176	173
Teylingen	267	268	273	272	276	282	283	281	293	295	294	293	294

Totaal WWB	1114	1110	1126	1128	1167	1178	1190	1194	1217	1211	1218	1216	1213
-------------------	-------------	-------------	-------------	-------------	-------------	-------------	-------------	-------------	-------------	-------------	-------------	-------------	-------------

IOAW/IOAZ uitkeringen per de 1e van de maand

Gemeente	okt	nov	dec	jan	feb	mrt	apr	mei	jun	jul	aug	sept	okt
Hillegom	22	22	23	23	25	25	26	25	24	24	25	26	26
Lisse	19	20	19	23	22	22	22	20	21	22	22	23	23
Noordwijk	27	26	25	26	27	28	29	28	29	29	29	29	31
Noorwijkerhout	9	9	8	11	11	10	11	12	12	12	12	12	12
Teylingen	28	28	30	30	30	31	30	30	27	27	28	30	31

Totaal IOA	105	105	105	113	115	116	118	115	113	114	116	120	123
-------------------	------------	------------	------------	------------	------------	------------	------------	------------	------------	------------	------------	------------	------------



Overzicht schulddienstverlening

Periode 1 januari 2017 tot en met 30 september 2017

Budgetbeheer

Gemeente	31-12-2016	Instroom	Uitstroom	30-9-2017
Hillegom	17	11	7	21
Lisse	15	14	5	24
Noordwijk	14	6	2	18
Noorwijkerhout	10	4	5	9
Teylingen	18	11	2	27

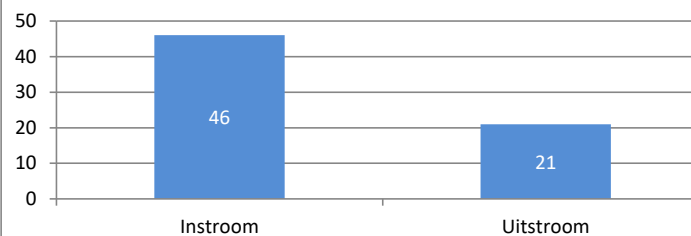
Totaal ISD	74	46	21	99
-------------------	-----------	-----------	-----------	-----------

Schuldregelingen

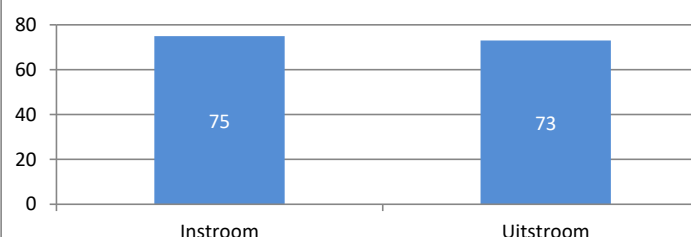
Gemeente	31-12-2016	Instroom	Uitstroom	30-9-2017
Hillegom	61	24	26	59
Lisse	35	9	10	34
Noordwijk	46	14	13	47
Noorwijkerhout	34	12	10	36
Teylingen	55	16	14	57

Totaal ISD	231	75	73	233
-------------------	------------	-----------	-----------	------------

In en uitstroom budgetbeheer



In en uitstroom schuldregelingen



Uitstroom resultaat

