

Bijlage nieuwsbrief
ISD Bollenstreek



Bollenstreek

Intergemeentelijke Sociale Dienst

hillegom lisse noordwijk
noordwijkerhout teylingen



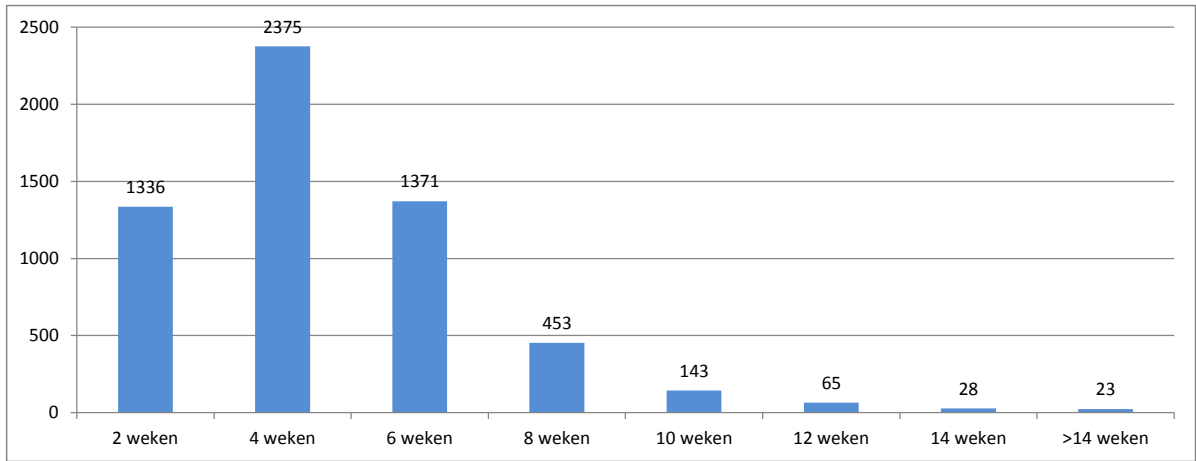
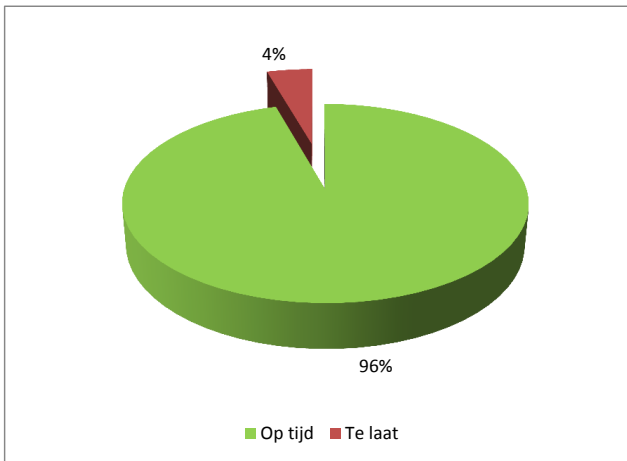
2014-03

Overzicht afhandelingstermijnen afgehandelde aanvragen

Periode 1 januari 2014 tot en met 30 september 2014

Soort aanvraag	Aantal	Gem. doorlooptijd	Wettelijke termijn	Wettelijke termijn								Op tijd
				2 weken	4 weken	6 weken	8 weken	10 weken	12 weken	14 weken	>14 weken	
Aanvraag bijzondere bijstand	2414	27	56	291	1137	746	165	50	21	1	3	97%
Aanvraag GPK	199	36	56	24	46	65	40	18	5	1	0	88%
Aanvraag HBH	687	17	56	346	198	98	28	4	3	7	3	98%
Aanvraag rolstoelvoorziening	261	32	56	75	63	40	46	20	7	5	5	86%
Aanvraag Sport en Cultuur	785	23	56	102	486	173	21	3	0	0	0	100%
Aanvraag uitkering BBZ	39	21	90	19	11	4	1	1	2	1	0	97%
Aanvraag uitkering IOAW	37	21	56	15	11	8	2	1	0	0	0	97%
Aanvraag uitkering IOAZ	8	27	90	3	2	0	3	0	0	0	0	100%
Aanvraag uitkering WWB	433	20	56	174	171	54	23	9	2	0	0	97%
Aanvraag vervoersvoorziening	627	27	56	205	158	130	83	19	17	8	7	92%
Aanvraag woonvoorziening	304	30	56	82	92	53	41	18	8	5	5	88%

Totaal afgehandeld	5794	25		1336	2375	1371	453	143	65	28	23	96%
--------------------	------	----	--	------	------	------	-----	-----	----	----	----	-----

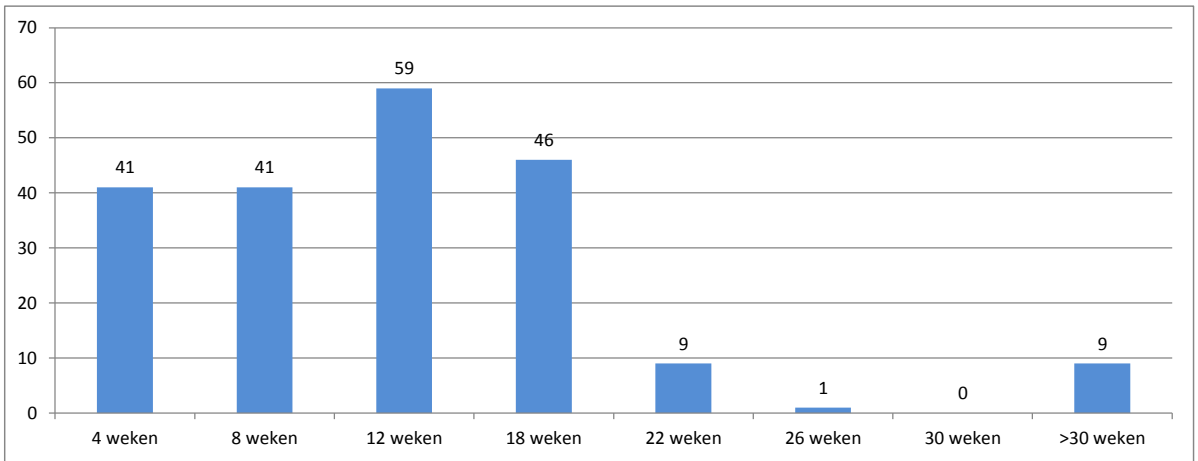
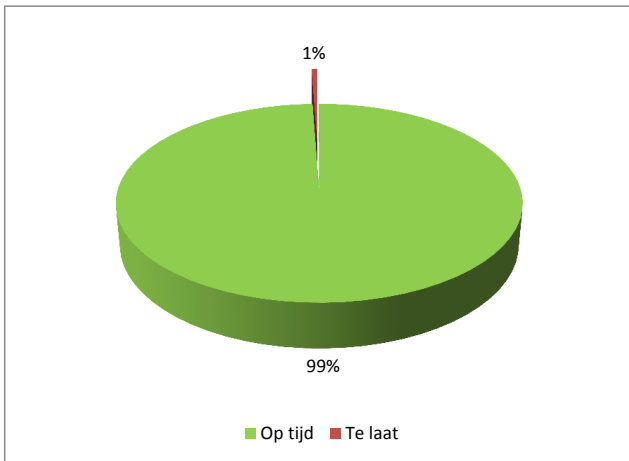


Overzicht afhandelingstermijnen bezwaar & beroep

Periode 1 januari 2014 tot en met 30 september 2014

Soort	Aantal	Gem. doorlooptijd	Wettelijke termijn	Wettelijke termijn								Op tijd	
				4 weken	8 weken	12 weken	18 weken	22 weken	26 weken	30 weken	>30 weken		
Beroep gedeeltelijk gegrond	0	0	nvt	0	0	0	0	0	0	0	0	0	nvt
Beroep gegrond	5	230	nvt	1	0	0	0	3	0	0	0	1	nvt
Beroep ingetrokken	2	263	nvt	0	0	1	0	0	0	0	0	1	nvt
Beroep niet ontvankelijk	4	134	nvt	0	1	0	2	0	0	0	0	1	nvt
Beroep ongegrond	23	158	nvt	6	2	0	3	5	1	0	0	6	nvt
Beroep overige	0	0	nvt	0	0	0	0	0	0	0	0	0	nvt
Bezwaar gedeeltelijk gegrond	5	81	126	0	0	2	3	0	0	0	0	0	100%
Bezwaar gegrond	4	62	126	1	1	0	2	0	0	0	0	0	100%
Bezwaar ingetrokken	55	42	126	22	12	16	5	0	0	0	0	0	100%
Bezwaar niet ontvankelijk	19	59	126	6	4	3	6	0	0	0	0	0	100%
Bezwaar ongegrond	89	70	126	5	21	37	25	1	0	0	0	0	99%
Bezwaar overige	0	0	126	0	0	0	0	0	0	0	0	0	nvt

Totaal afgehandeld	206	78		41	41	59	46	9	1	0	9	99%
--------------------	-----	----	--	----	----	----	----	---	---	---	---	-----



Overzicht uitkeringen levensonderhoud per maand

Periode 1 januari 2014 tot en met 30 september 2014

WWB uitkeringen per de 1e van de maand

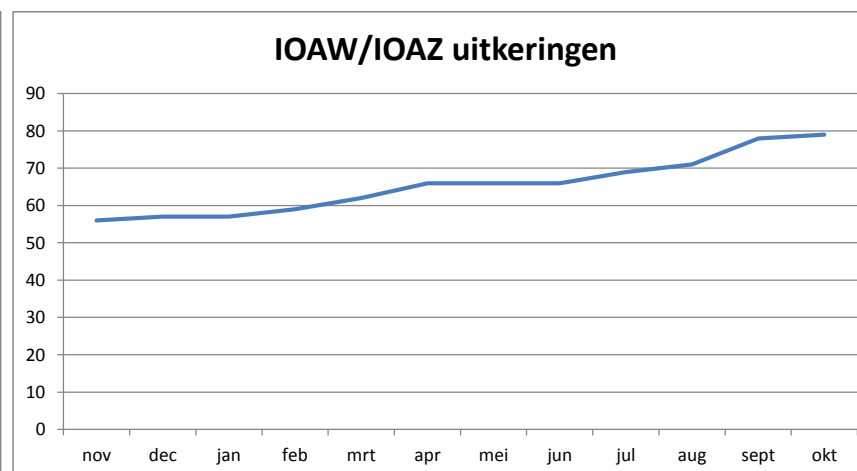
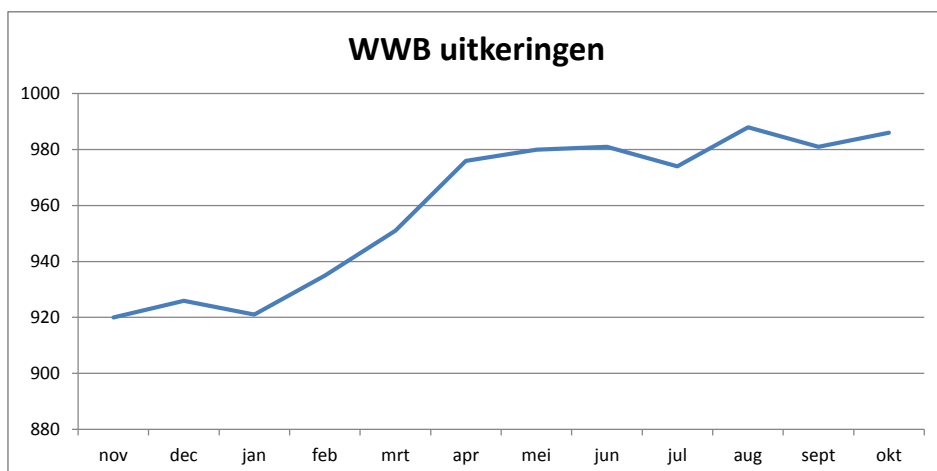
Gemeente	nov	dec	jan	feb	mrt	apr	mei	jun	jul	aug	sept	okt
Hillegom	191	193	192	191	197	202	200	206	206	208	206	208
Lisse	165	169	167	172	176	184	183	180	177	179	181	188
Noordwijk	218	218	215	223	225	223	228	234	230	229	231	229
Noorwijkerhout	139	137	137	137	141	147	148	149	149	154	151	145
Teylingen	207	209	210	212	212	220	221	212	212	218	212	216

Totaal WWB	920	926	921	935	951	976	980	981	974	988	981	986
-------------------	------------	------------	------------	------------	------------	------------	------------	------------	------------	------------	------------	------------

IOAW/IOAZ uitkeringen per de 1e van de maand

Gemeente	nov	dec	jan	feb	mrt	apr	mei	jun	jul	aug	sept	okt
Hillegom	9	10	10	10	11	12	10	10	12	12	14	15
Lisse	10	11	11	11	12	12	12	12	13	14	15	14
Noordwijk	12	12	13	15	16	18	18	18	18	19	20	20
Noorwijkerhout	6	6	6	6	5	6	6	6	6	6	8	9
Teylingen	19	18	17	17	18	18	20	20	20	20	21	21

Totaal IOA	56	57	57	59	62	66	66	66	69	71	78	79
-------------------	-----------	-----------	-----------	-----------	-----------	-----------	-----------	-----------	-----------	-----------	-----------	-----------



Overzicht schulddienstverlening

Periode 1 januari 2014 tot en met 30 september 2014

Voorzieningen schulddienstverlening per 1 januari 2014

Gemeente	Schuldregeling	Budgetbeheer	WNSP	Stabilisatie	Wachlijst
Hillegom	92	44	5	7	8
Lisse	68	39	4	1	6
Noordwijk	60	34	3	5	4
Noordwijkerhout	50	26	1	3	3
Teylingen	83	50	7	7	10
Totaal	353	193	20	23	31

Voorzieningen schulddienstverlening in en uitstroom

Soort	Schuldregeling	Budgetbeheer	WNSP	Stabilisatie	Wachlijst
Instroom	106	72	22	77	150
Uitstroom	189	51	24	55	140
Resultaat	-83	21	-2	22	10

Voorzieningen schulddienstverlening per 30 september 2014

Gemeente	Schuldregeling	Budgetbeheer	WNSP	Stabilisatie	Wachlijst
Hillegom	62	47	5	6	13
Lisse	54	42	4	11	7
Noordwijk	52	42	4	10	10
Noordwijkerhout	43	33	1	6	6
Teylingen	59	50	4	12	5
Totaal	270	214	18	45	41

Voorzieningen schulddienstverlening per 30 september 2014 verdeling naar leeftijd

Leeftijdsgroep	Schuldregeling	Budgetbeheer	WNSP	Stabilisatie	Wachlijst
Jonger dan 27 jaar	10	6	0	3	4
27 - 35 jaar	47	38	5	9	11
36 - 45 jaar	72	51	4	11	12
46 - 55 jaar	86	71	6	15	11
56 jaar of ouder	55	48	3	7	3
Totaal	270	214	18	45	41

Gemiddelde schuld per traject schulddienstverlening per 30 september 2014

Leeftijdsgroep	Hillegom	Lisse	Noordwijk	Noordwijkerhout	Teylingen	ISD
Gemiddelde schuld	21.557	32.743	40.139	31.049	40.710	32.800