

Bijlage nieuwsbrief
ISD Bollenstreek



2021-01

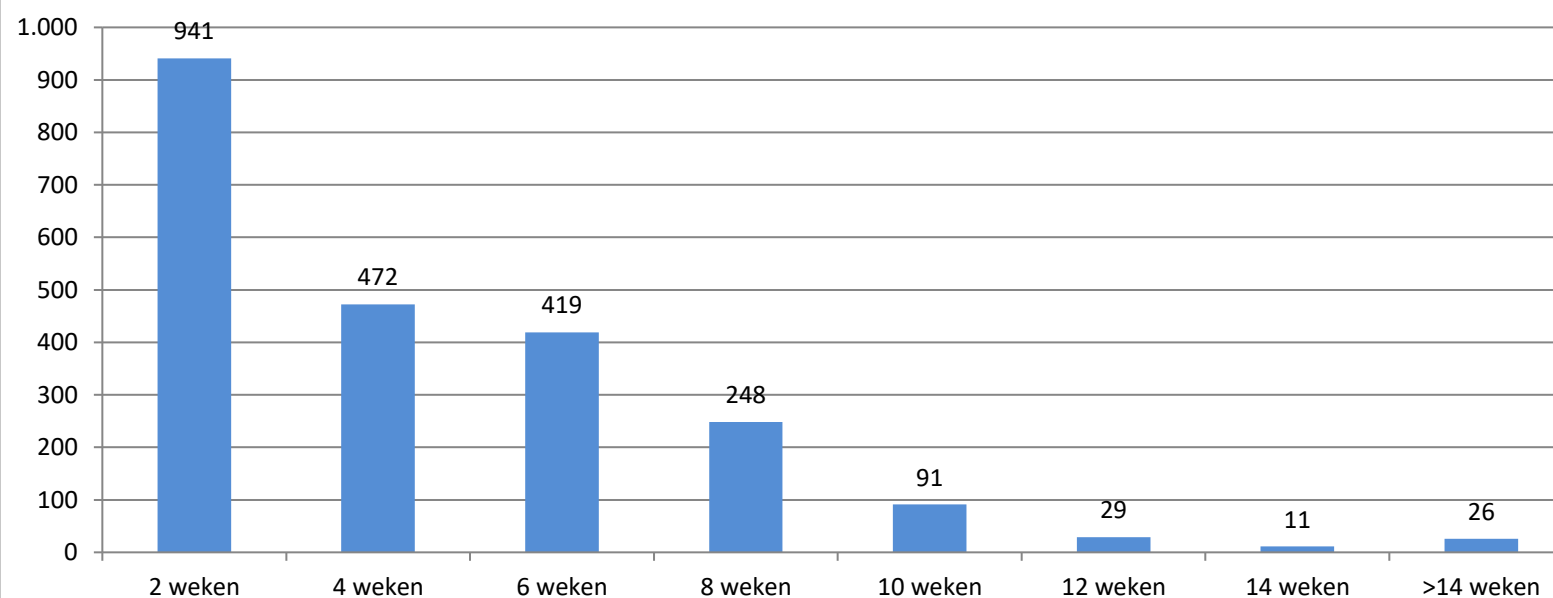
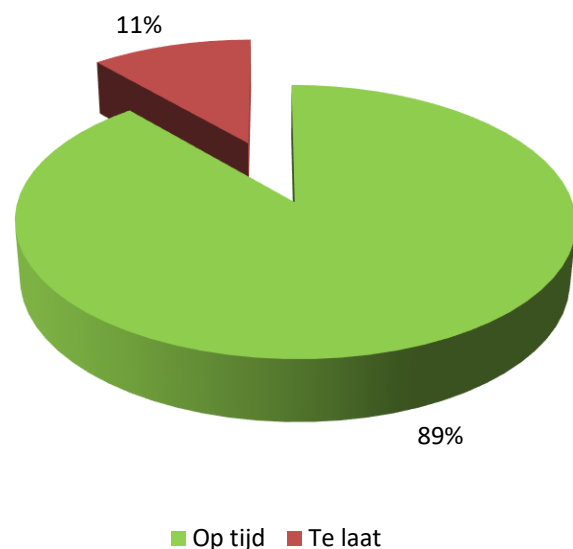
Overzicht afhandelingstermijnen afgehandelde aanvragen

Periode 1 januari 2021 tot en met 31 maart 2021

Soort aanvraag	Aantal	Gem. doorlooptijd	Wettelijke termijn	2 weken	4 weken	6 weken	8 weken	10 weken	12 weken	14 weken	>14 weken	Op tijd
Aanvraag begeleiding	287	38	56	51	45	80	72	27	5	2	5	86%
Aanvraag bijzondere bijstand	571	22	56	245	137	96	67	12	2	1	2	95%
Aanvraag GPK	96	33	56	20	30	18	14	7	6	1	0	85%
Aanvraag HBH	384	22	56	103	103	121	39	15	1	1	1	95%
Aanvraag overige	133	13	56	100	20	9	1	2	0	0	0	98%
Aanvraag rolstoelvoorziening	51	39	56	8	14	8	14	1	1	2	3	86%
Aanvraag Tozo	305	7	56	268	35	1	0	0	0	0	0	100%
Aanvraag uitkering BBZ	0	0	90	0	0	0	0	0	0	0	0	nvt
Aanvraag uitkering IOAW	3	17	56	1	2	0	0	0	0	0	0	100%
Aanvraag uitkering IOAZ	0	0	90	0	0	0	0	0	0	0	0	nvt
Aanvraag uitkering PW	154	19	56	80	54	13	4	2	0	0	1	98%
Aanvraag vervoersvoorziening	149	34	56	42	20	44	17	10	5	1	9	83%
Aanvraag woonvoorziening	117	47	56	23	12	29	20	15	9	3	5	72%

Totaal afgehandeld	2.250	24		941	472	419	248	91	29	11	26	89%
---------------------------	--------------	-----------	--	------------	------------	------------	------------	-----------	-----------	-----------	-----------	------------

* Lager percentage heeft te maken met offertes en levering van de hulpmiddelen. Als die later binnenkomen heeft dat geen opschortende werking van de termijn. De ISD informeert de klanten op tijd hierover en sluit het werkproces pas af als de voorziening daadwerkelijk geregeld is.

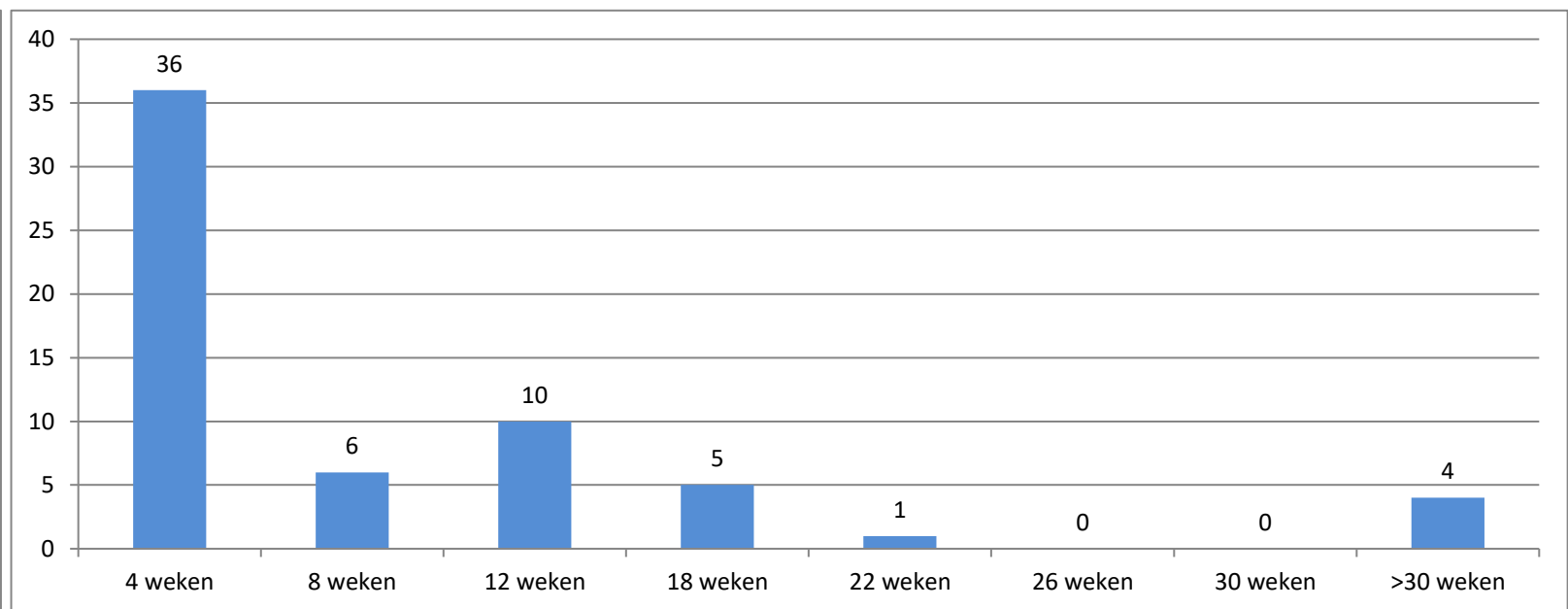
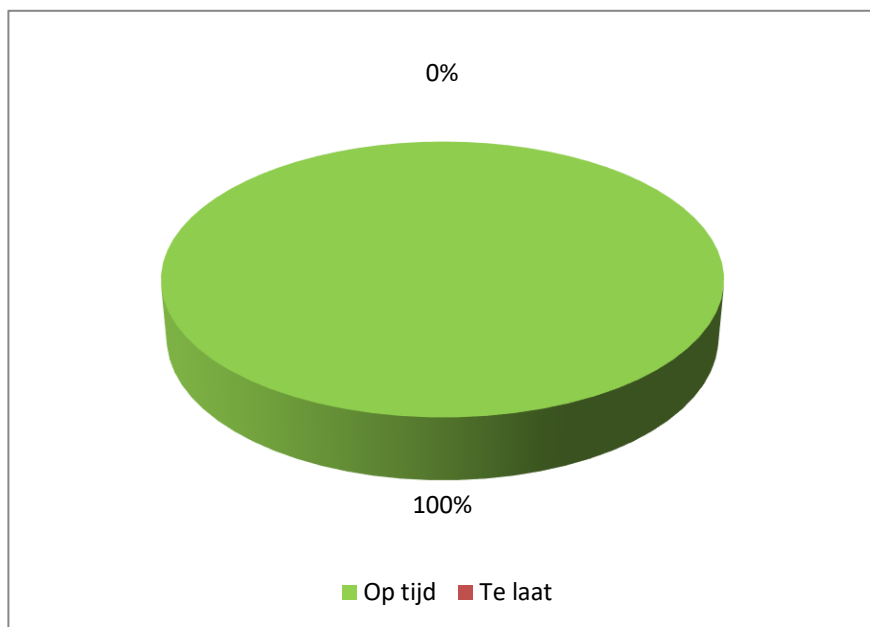


Overzicht afhandelingstermijnen bezwaar & beroep

Periode 1 januari 2021 tot en met 31 maart 2021

Soort	Aantal	Gem. doorlooptijd	Wettelijke termijn	4 weken	8 weken	12 weken	18 weken	22 weken	26 weken	30 weken	>30 weken	Op tijd
Beroep gedeeltelijk gegrond	0	0	nvt	0	0	0	0	0	0	0	0	nvt
Beroep gegrond	1	31	nvt	0	1	0	0	0	0	0	0	nvt
Beroep ingetrokken	0	0	nvt	0	0	0	0	0	0	0	0	nvt
Beroep niet ontvankelijk	8	218	nvt	0	0	4	1	1	0	0	2	nvt
Beroep ongegrond	2	399	nvt	0	0	0	0	0	0	0	2	nvt
Beroep overige	0	0	nvt	0	0	0	0	0	0	0	0	nvt
Bezwaar gedeeltelijk gegrond	0	0	126	0	0	0	0	0	0	0	0	nvt
Bezwaar gegrond	9	-25	126	7	0	2	0	0	0	0	0	100%
Bezwaar ingetrokken	9	11	126	7	1	1	0	0	0	0	0	100%
Bezwaar niet ontvankelijk	8	11	126	5	3	0	0	0	0	0	0	100%
Bezwaar ongegrond	25	8	126	17	1	3	4	0	0	0	0	100%
Bezwaar overige	0	0	126	0	0	0	0	0	0	0	0	nvt

Totaal afgehandeld	62	0		36	6	10	5	1	0	0	4	100%
---------------------------	-----------	----------	--	-----------	----------	-----------	----------	----------	----------	----------	----------	-------------



Overzicht uitkeringen levensonderhoud per maand

Periode 1 januari 2021 tot en met 31 maart 2021

PW uitkeringen per de 1e van de maand

Gemeente	apr	mei	jun	jul	aug	sept	okt	nov	dec	jan	feb	mrt	apr
Hillegom	222	224	230	232	232	221	223	225	230	237	235	235	240
Lisse	189	190	195	195	192	189	195	193	199	199	201	204	207
Noordwijk	414	426	434	436	429	427	419	417	430	437	444	451	459
Teylingen	260	264	272	268	266	261	264	265	259	268	277	281	287

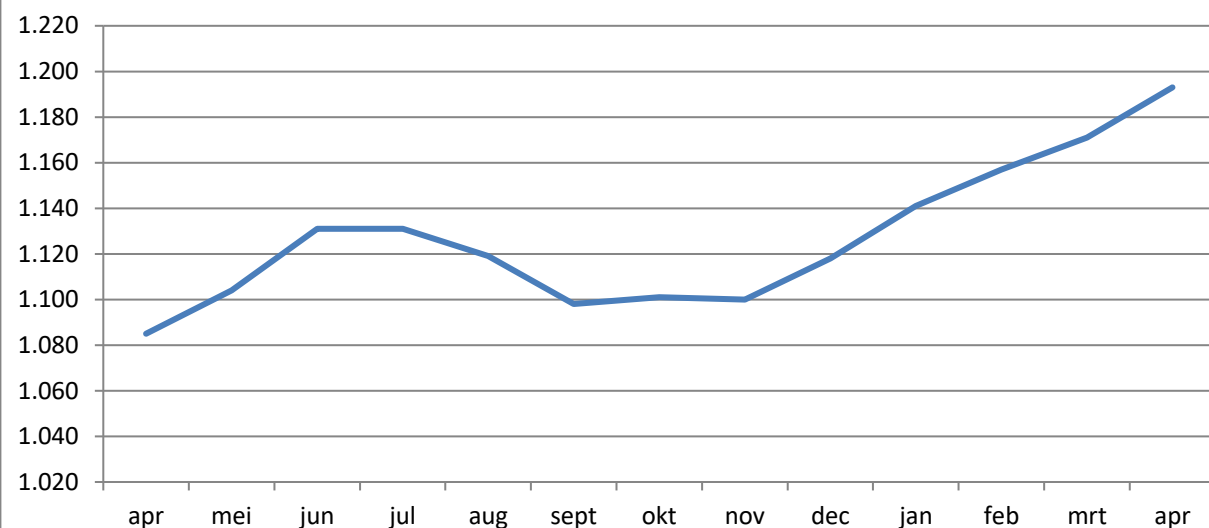
Totaal PW	1.085	1.104	1.131	1.131	1.119	1.098	1.101	1.100	1.118	1.141	1.157	1.171	1.193
-----------	-------	-------	-------	-------	-------	-------	-------	-------	-------	-------	-------	-------	-------

IOAW/IOAZ uitkeringen per de 1e van de maand

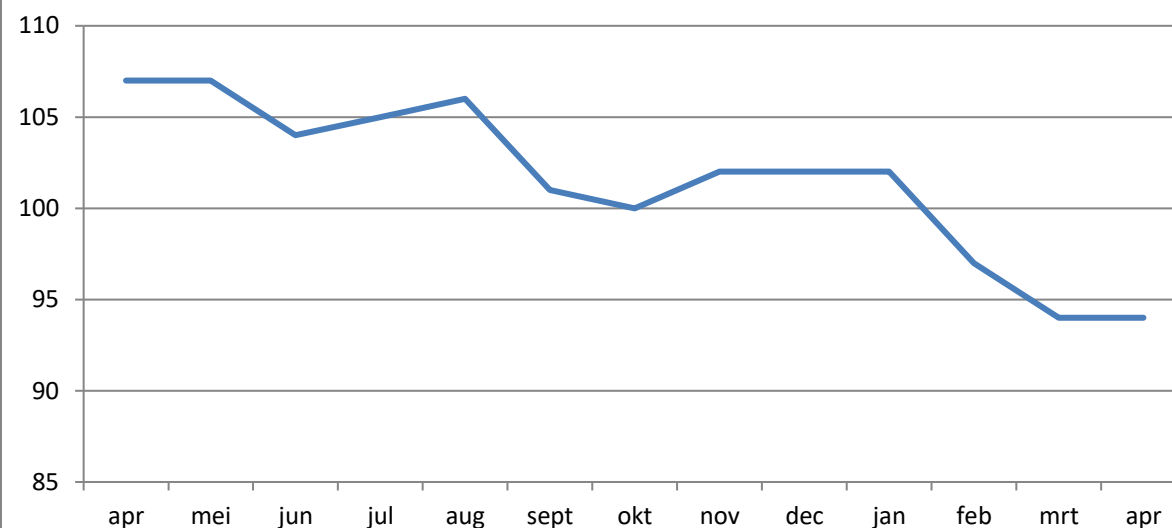
Gemeente	apr	mei	jun	jul	aug	sept	okt	nov	dec	jan	feb	mrt	apr
Hillegom	25	25	25	26	26	25	24	25	25	24	22	22	22
Lisse	25	25	23	22	22	21	21	21	23	21	19	20	20
Noordwijk	33	32	31	31	32	30	29	29	28	29	29	27	26
Teylingen	24	25	25	26	26	25	26	27	26	28	27	25	26

Totaal IOA	107	107	104	105	106	101	100	102	102	102	97	94	94
------------	-----	-----	-----	-----	-----	-----	-----	-----	-----	-----	----	----	----

PW uitkeringen



IOAW/IOAZ uitkeringen



Overzicht schulddienstverlening

Periode 1 januari 2021 tot en met 31 maart 2021

Budgetbeheer

Gemeente	31-12-2020	Instroom	Uitstroom	31-3-2021
Hillegom	40	2	0	42
Lisse	38	3	0	41
Noordwijk	65	7	1	71
Teylingen	42	5	1	46

Totaal ISD	185	17	2	200
-------------------	------------	-----------	----------	------------

Schuldregelingen

Gemeente	31-12-2020	Instroom	Uitstroom	31-3-2021
Hillegom	57	4	1	60
Lisse	41	3	2	42
Noordwijk	73	7	5	75
Teylingen	57	11	4	64

Totaal ISD	228	25	12	241
-------------------	------------	-----------	-----------	------------

